

VERBALE DEL COLLEGIO DEI REVISORI DEI CONTI

N. 2 DEL 23.03.2021

***COMUNE DI NICHELINO***

**PARERE DEL COLLEGIO DEI REVISORI DEI  
CONTI SULLA PROPOSTA DI  
BILANCIO DI PREVISIONE 2021-2023  
E DOCUMENTI ALLEGATI**



## PARERE SUL BILANCIO DI PREVISIONE 2021-2023

Il Collegio dei Revisori:

- richiamati:
  - l'art. 239, commi 1, lett. b), n. 1) del D.Lgs. n. 267/2000, il quale attribuisce al Collegio dei Revisori la funzione di esprimere un parere sulla "[...] proposta di bilancio di previsione [...]" dell'Ente;
  - le disposizioni del D.Lgs. n. 118/2011;
  - l'art. 78 del Regolamento di contabilità dell'Ente, come modificato con Deliberazione del Consiglio comunale n. 5 del 14.02.2013;
  - il D.Lgs. n. 267/2000 e, in particolare, il Titolo II dello stesso;
  - i principi contabili generali e applicati alla contabilità finanziaria;
  - l'allegato n. 9 al D. Lgs. n. 118/2011, recante lo schema di bilancio di previsione che l'Ente deve adottare;
  - lo Statuto dell'Ente;
  - i Regolamenti relativi ai tributi comunali;
- ricevuto, via *mail*, in data 4 Marzo 2021., lo schema del bilancio di previsione per gli esercizi 2021-2023, approvato dalla Giunta comunale in data 04/03/2021 con Delibera n. 28., completo dei seguenti documenti obbligatori, ai sensi del D.Lgs. n. 118/2011:
  - a) stato di previsione delle entrate;
  - b) stato di previsione delle spese;e corredati dai seguenti allegati disposti dalla legge e/o necessari per il controllo e l'espressione del parere:
  - il Documento Unico di Programmazione 2021 e la relativa nota di aggiornamento;
  - la Deliberazione del Consiglio comunale n. 31 del 25/06/2020 di approvazione del Rendiconto per l'esercizio 2019;
  - la nota integrativa redatta ai sensi del comma 5 dell'art. 11 del D.lgs. n. 118/2011 e dell'Allegato n. 4/1 al medesimo Decreto;
  - il prospetto esplicativo del presunto risultato di amministrazione;
  - il prospetto dimostrativo dell'equilibrio di bilancio per ciascuno degli esercizi considerati nel bilancio di previsione;
  - il prospetto dimostrativo del rispetto dei vincoli di indebitamento;
  - l'elenco degli interventi programmati per spese di investimento finanziati con ricorso al debito e con risorse disponibili;

- il prospetto concernente la composizione, per missioni e programmi, del fondo pluriennale vincolato per ciascuno degli esercizi considerati nel bilancio di previsione;
- il prospetto concernente la composizione del Fondo Crediti di Dubbia Esigibilità per ciascuno degli esercizi considerati nel bilancio di previsione;
- il prospetto delle entrate di bilancio per titoli e tipologie per ciascuno degli esercizi considerati nel bilancio di previsione;
- il riepilogo generale delle entrate per titoli per ciascuno degli esercizi considerati nel bilancio di previsione;
- il prospetto delle spese di bilancio per missioni, programmi e titoli per ciascuno degli esercizi considerati nel bilancio di previsione;
- il riepilogo generale delle spese per missioni e titoli per ciascuno degli esercizi considerati nel bilancio di previsione;
- il quadro generale riassuntivo delle entrate e delle spese;

visti:

- il Bilancio di previsione 2020-2022 con le relative delibere di variazione;
- il Rendiconto relativo all'esercizio 2019;
- la Deliberazione del Consiglio comunale n. 48 del 21 luglio 2020 di approvazione dell'Assestamento generale al bilancio di previsione 2020-2022 e di salvaguardia degli equilibri di bilancio, ai sensi degli artt. 175 e 193 del D.Lgs. n. 267/2000;
- il parere espresso dal Responsabile Servizio Risorse Finanziarie Ragioneria, ai sensi dell'art. 153, comma 4 del D.Lgs. n. 267/2000, in data 4/03/2021 in merito alla veridicità delle previsioni di entrata e di compatibilità delle previsioni di spesa, avanzate dai vari servizi, iscritte nel bilancio di previsione 2021-2023;

tenuto conto:

- che il controllo contabile, con il metodo del campionamento, è stato svolto dal Collegio dei Revisori in assoluta indipendenza soggettiva e oggettiva nei confronti delle persone che determinano gli atti e le operazioni della Giunta comunale;
- che il Collegio ha provveduto a verificare la regolarità e i presupposti delle variazioni di bilancio approvate nel corso dell'esercizio e, comunque, a decorrere dalla propria nomina;
- che le funzioni richiamate e i relativi pareri espressi dal Collegio dei Revisori risultano dettagliatamente riportati nei verbali dai nn. 1 a 17 del 2020 e n. 1 dell'anno 2021 e nei relativi allegati;

effettua la seguente verifica, iniziata già nei giorni precedenti, al fine di poter rilasciare il proprio parere circa la coerenza, attendibilità e congruità contabile delle previsioni di bilancio.







## 1. NOTIZIE GENERALI SULL'ENTE

Il Comune di Nichelino registra una popolazione al 31/12/2020, di n.46.377.abitanti.

## 2. VERIFICHE E DOMANDE PRELIMINARI

Il Comune ha approvato con Deliberazione del Consiglio comunale n. 31 del 25 giugno 2020 il Rendiconto generale per l'esercizio 2019; da tale Rendiconto, come si evince anche dal verbale n. 3 del 22 giugno 2020 del Collegio dei Revisori, emerge che il risultato di amministrazione dell'esercizio 2019, presenta un avanzo di euro 14.086.841,11, come risulta dal seguente prospetto:

<b>RISULTATO DI AMMINISTRAZIONE</b>			
	<b>In conto</b>		<b>Totale</b>
	<b>RESIDUI</b>	<b>COMPETENZA</b>	
Fondo di cassa al 1° gennaio 2019			23.277.137,99
RISCOSSIONI	5.568.761,01	38.692.666,03	44.261.427,04
PAGAMENTI	7.425.549,33	38.525.204,22	45.950.753,55
<b>Fondo di cassa al 31 dicembre 2019</b>			<b>21.587.811,48</b>
PAGAMENTI per azioni esecutive non regolarizzate al 31 dicembre			0,00
<i>Differenza</i>			<b>21.587.811,48</b>
RESIDUI ATTIVI	10.726.791,18	4.116.513,51	14.843.304,69
RESIDUI PASSIVI	1.703.618,18	7.062.402,57	8.766.020,75
<i>Differenza</i>			<b>6.077.283,94</b>
<i>FPV per spese correnti</i>			382.840,79
<i>FPV per spese in conto capitale</i>			13.195.413,52
<b>Avanzo d'amministrazione al 31 dicembre 2019</b>			<b>14.086.841,11</b>

La composizione del risultato di amministrazione al 31/12/2019 risulta essere la seguente:

	<b>2019</b>
Risultato di amministrazione (+/-)	<b>14.086.841,11</b>
di cui:	
a) Parte accantonata	<b>9.839.534,86</b>
b) Parte vincolata	<b>666.083,59</b>
c) Parte destinata a investimenti	<b>2.456.918,44</b>
e) Parte disponibile (+/-)	<b>1.124.304,22</b>

L'Ente entro il 30 novembre 2020 ha aggiornato gli stanziamenti 2020 del Bilancio di previsione 2020-2022.

L'Ente sta gestendo in esercizio provvisorio e ha rispettato le prescrizioni e le limitazioni dell'art. 163 del D.Lgs. n. 267/2000.



L'Ente ha rispettato i termini di legge per l'adozione del bilancio di previsione 2021-2023 che, ai sensi dell'art. 1, del Decreto del Ministero dell'Interno del 13.01.2021, è stato differito al 31.03.2021.

L'Ente non ha rispettato i termini di legge per l'adozione del Documento Unico di Programmazione 2021-2023.

In riferimento allo sblocco della leva fiscale, l'Ente non ha deliberato modifiche alle aliquote dei tributi propri e/o di addizionali.

L'Ente non ha richiesto anticipazioni di liquidità.

### 3. RIEPILOGO GENERALE ENTRATE E SPESE PER TITOLI

L'Organo di revisione ha verificato che tutti i documenti contabili sono stati predisposti e redatti sulla base del sistema di codifica della contabilità armonizzata

Il bilancio di previsione viene proposto nel rispetto del pareggio finanziario complessivo di competenza e nel rispetto degli equilibri di parte corrente e in conto capitale.

Le previsioni di competenza per gli anni 2021, 2022 e 2023 confrontate con le previsioni definitive per l'anno 2020 sono così formulate:

RIEPILOGO GENERALE ENTRATE PER TITOLI					
TIT	DENOMINAZIONE	PREV.DEF.2020	PREVISIONI 2021	PREVISIONI 2022	PREVISIONI 2023
	Fondo pluriennale vincolato per spese correnti	382.840,79			
	Fondo pluriennale vincolato per spese in conto capitale	13.195.413,52			
	Utilizzo avanzo di Amministrazione	3.778.514,00			
	di cui Utilizzo fondo anticipazioni di liquidità				
	di cui avanzo utilizzato anticipatamente	-	-	-	-
1	Entrate correnti di natura tributaria, contributiva e perequativa	27.018.117,38	27.213.576,00	27.113.876,00	27.102.876,00
2	Trasferimenti correnti	4.879.310,22	2.721.486,69	1.564.086,40	1.564.086,40
3	Entrate extratributarie	5.566.092,61	7.206.950,00	6.682.950,00	6.682.950,00
4	Entrate in conto capitale	13.047.257,47	2.384.910,04	830.000,00	830.000,00
5	Entrate da riduzione di attività finanziarie				
6	Accensione prestiti				
7	Anticipazioni da istituto tesoriere/cassiere				
9	Entrate per conto terzi e partite di giro	6.048.000,00	5.345.000,00	5.345.000,00	5.345.000,00
	<b>TOTALE</b>	<b>56.558.777,68</b>	<b>44.871.922,73</b>	<b>41.535.912,40</b>	<b>41.524.912,40</b>
	<b>TOTALE GENERALE DELLE ENTRATE</b>	<b>73.915.545,99</b>	<b>44.871.922,73</b>	<b>41.535.912,40</b>	<b>41.524.912,40</b>



RIEPILOGO GENERALE DELLE SPESE PER TITOLI						
TITOLO	DENOMINAZ.		PREV. DEF.2020	PREVISIONI 2021	PREVISIONI 2022	PREVISIONI 2023
	DISAVANZO DI AMMINISTRAZ. DA DEBITO AUTORIZZ. E NON CONTRATTO					
	DISAVANZO DI AMMINISTRAZIONE					
1	SPESE CORRENTI	previsione di competenza	38.220.565,00	36.978.694,69	35.081.924,40	35.054.576,40
		di cui già impegnato		14.987.674,67	9.282.864,27	
		di cui fondo pluriennale vincolato				
2	SPESE IN CONTO CAPITALE	previsione di competenza	29.298.684,99	2.184.910,04	730.000,00	730.000,00
		di cui già impegnato				
		di cui fondo pluriennale vincolato				
3	SPESE PER INCREMENTO DI ATTIVITA' FINANZIARIE	previsione di competenza				
		di cui già impegnato				
		di cui fondo pluriennale vincolato				
4	RIMBORSO DI PRESTITI	previsione di competenza	348.296,00	363.318,00	378.988,00	395.336,00
		di cui già impegnato				
		di cui fondo pluriennale vincolato				
5	CHIUSURA ANTICIPAZIONI DA ISTITUTO TESORIERE/CASSIERE	previsione di competenza				
		di cui già impegnato				
		di cui fondo pluriennale vincolato				
7	SPESE PER CONTO TERZI E PARTITE DI GIRO	previsione di competenza	6.048.000,00	5.345.000,00	5.345.000,00	5.345.000,00
		di cui già impegnato		4.163.300,00	2.626.000,00	
		di cui fondo pluriennale vincolato				
	TOTALE TITOLI	previsione di competenza	73.915.545,99	44.871.922,73	41.535.912,40	41.524.912,40
		di cui già impegnato	0,00	19.150.974,67	11.908.864,27	0,00
		di cui fondo pluriennale vincolato	0,00	0,00	0,00	0,00
	TOTALE GENERALE DELLE SPESE	previsione di competenza	73.915.545,99	44.871.922,73	41.535.912,40	41.524.912,40
		di cui già impegnato*	0,00	19.150.974,67	11.908.864,27	0,00
		di cui fondo pluriennale vincolato	0,00	0,00	0,00	0,00

Le previsioni di competenza rispettano il principio generale n. 16 di cui all'Allegato n. 1 del D.Lgs. n. 118/2011 e rappresentano le entrate e le spese che si prevede saranno esigibili in ciascuno degli esercizi considerati anche se l'obbligazione giuridica è sorta in esercizi precedenti.

#### 4. BILANCIO DI PREVISIONE DI CASSA 2021

RIEPILOGO GENERALE ENTRATE PER TITOLI		
		PREVISIONI ANNO 2021
	Fondo di Cassa presunto all'1/1/2021	29.706.733,67
<b>TIT.</b>		
<b>1</b>	<i>Entrate correnti di natura tributaria, contributiva e perequativa</i>	24.550.000,00
<b>2</b>	<i>Trasferimenti correnti</i>	2.582.166,69
<b>3</b>	<i>Entrate extratributarie</i>	6.423.950,00
<b>4</b>	<i>Entrate in conto capitale</i>	2.124.910,04
<b>5</b>	<i>Entrate da riduzione di attività finanziarie</i>	
<b>6</b>	<i>Accensione prestiti</i>	
<b>7</b>	<i>Anticipazioni da istituto tesoriere/cassiere</i>	
<b>9</b>	<i>Entrate per conto terzi e partite di giro</i>	5.345.000,00
<b>TOTALE TITOLI</b>		<b>41.026.026,73</b>
<b>TOTALE GENERALE DELLE ENTRATE</b>		<b>70.732.760,40</b>

RIEPILOGO GENERALE DELLE SPESE PER TITOLI		
<b>TIT.</b>		PREVISIONI ANNO 2021
<b>1</b>	<i>Spese correnti</i>	33.663.368,12
<b>2</b>	<i>Spese in conto capitale</i>	1.784.910,04
<b>3</b>	<i>Spese per incremento attività finanziarie</i>	
<b>4</b>	<i>Rimborso di prestiti</i>	363.318,00
<b>5</b>	<i>Chiusura anticipazioni di istituto tesoriere/cassiere</i>	
<b>7</b>	<i>Spese per conto terzi e partite di giro</i>	5.345.000,00
<b>TOTALE TITOLI</b>		<b>41.156.596,16</b>
<b>TOTALE GENERALE DELLE SPESE</b>		<b>41.156.596,16</b>

Gli stanziamenti di cassa comprendono le previsioni di riscossioni e pagamenti in conto competenza e in conto residui e sono elaborate in considerazione dei presumibili ritardi nella riscossione e nei pagamenti delle obbligazioni già esigibili.

Il saldo di cassa non negativo assicura il rispetto dell'art. 40 del D.Lgs. n. 118/2011.



## 5. FONDO PLURIENNALE VINCOLATO

Il Collegio dei Revisori prende atto che per gli anni 2021-2023 non è stato stanziato il Fondo pluriennale vincolato.

## 6. EQUILIBRI DI BILANCIO

Il Bilancio di previsione 2021-2023 soddisfa i parametri di equilibrio di bilancio, così come previsto dal D.Lgs. n. 118/2011:

Allegato n.9 - Bilancio di previsione

### BILANCIO DI PREVISIONE EQUILIBRI DI BILANCIO (solo per gli Enti locali) <sup>(1)</sup>

EQUILIBRIO ECONOMICO-FINANZIARIO		2021	2022	2023
Fondo di cassa all'inizio dell'esercizio	0,00			
A) Fondo pluriennale vincolato di entrata per spese correnti	(+)	0,00	0,00	0,00
AA) Recupero disavanzo di amministrazione esercizio precedente	(-)	0,00	0,00	0,00
B) Entrate Titoli 1.00 - 2.00 - 3.00 di cui per estinzione anticipata di prestiti	(+)	37.142.012,69 0,00	35.360.912,40 0,00	35.349.912,40 0,00
C) Entrate Titolo 4.02.06 - Contributi agli investimenti direttamente destinati al rimborso dei prestiti da amministrazioni pubbliche	(+)	0,00	0,00	0,00
D) Spese Titolo 1.00 - Spese correnti di cui: - fondo pluriennale vincolato - fondo crediti di dubbia esigibilità	(-)	36.978.694,69 0,00 2.192.901,50	35.081.924,40 0,00 2.090.912,96	35.054.576,40 0,00 2.090.912,96
E) Spese Titolo 2.04 - Altri trasferimenti in conto capitale	(-)	363.318,00	378.988,00	395.336,00
F) Spese Titolo 4.00 - Quote di capitale amm.to dei mutui e prestiti obbligazionari di cui per estinzione anticipata di prestiti di cui Fondo anticipazioni di liquidità	(-)	0,00 0,00 0,00	0,00 0,00 0,00	0,00 0,00 0,00
G) Somma finale (G=A-AA+B+C-D-E-F)		-200.000,00	-100.000,00	-100.000,00
ALTRE POSTE DIFFERENZIALI, PER ECCEZIONI PREVISTE DA NORME DI LEGGE E DA PRINCIPI CONTABILI, CHE HANNO EFFETTO SULL'EQUILIBRIO EX ARTICOLO 162, COMMA 6, DEL TESTO UNICO DELLE LEGGI SULL'ORDINAMENTO DEGLI ENTI LOCALI				
H) Utilizzo risultato di amministrazione presunto per spese correnti e per rimborso dei prestiti <sup>(2)</sup> di cui per estinzione anticipata di prestiti	(+)	0,00 0,00	-	-
I) Entrate di parte capitale destinate a spese correnti in base a specifiche disposizioni di legge o dei principi contabili di cui per estinzione anticipata di prestiti	(+)	200.000,00 0,00	100.000,00 0,00	100.000,00 0,00
L) Entrate di parte corrente destinate a spese di investimento in base a specifiche disposizioni di legge o dei principi contabili	(-)	0,00	0,00	0,00
M) Entrate da accensione di prestiti destinate a estinzione anticipata dei prestiti	(+)	0,00	0,00	0,00
EQUILIBRIO DI PARTE CORRENTE <sup>(3)</sup> O=G+H+I-L+M		0,00	0,00	0,00

P) Utilizzo risultato di amministrazione presunto per spese di investimento <sup>(2)</sup>	(+)	0,00	-	-
Q) Fondo pluriennale vincolato di entrata per spese in conto capitale	(+)	0,00	0,00	0,00
R) Entrate Titoli 4.00-5.00-6.00	(+)	2.384.910,04	830.000,00	830.000,00
C) Entrate Titolo 4.02.06 - Contributi agli investimenti direttamente destinati al rimborso dei prestiti da amministrazioni pubbliche	(-)	0,00	0,00	0,00
I) Entrate di parte capitale destinate a spese correnti in base a specifiche disposizioni di legge o dei principi contabili	(-)	200.000,00	100.000,00	100.000,00
S1) Entrate Titolo 5.02 per Riscossione crediti di breve termine	(-)	0,00	0,00	0,00
S2) Entrate Titolo 5.03 per Riscossione crediti di medio-lungo termine	(-)	0,00	0,00	0,00
T) Entrate Titolo 5.04 relative a Altre entrate per riduzioni di attività finanziaria	(-)	0,00	0,00	0,00
L) Entrate di parte corrente destinate a spese di investimento in base a specifiche disposizioni di legge o dei principi contabili	(+)	0,00	0,00	0,00
M) Entrate da accensione di prestiti destinate a estinzione anticipata dei prestiti	(-)	0,00	0,00	0,00
U) Spese Titolo 2.00 - Spese in conto capitale di cui fondo pluriennale vincolato di spesa	(-)	2.184.910,04 0,00	730.000,00 0,00	730.000,00 0,00
V) Spese Titolo 3.01 per Acquisizioni di attività finanziarie	(-)	0,00	0,00	0,00
E) Spese Titolo 2.04 - Altri trasferimenti in conto capitale	(+)	0,00	0,00	0,00
<b>EQUILIBRIO DI PARTE CAPITALE</b> <b>Z = P+Q+R-C-I-S1-S2-T+L-M-U-V+E</b>		<b>0,00</b>	<b>0,00</b>	<b>0,00</b>
S1) Entrate Titolo 5.02 per Riscossione crediti di breve termine	(+)	0,00	0,00	0,00
S2) Entrate Titolo 5.03 per Riscossione crediti di medio-lungo termine	(+)	0,00	0,00	0,00
T) Entrate Titolo 5.04 relative a Altre entrate per riduzioni di attività finanziaria	(+)	0,00	0,00	0,00
X1) Spese Titolo 3.02 per Concessione crediti di breve termine	(-)	0,00	0,00	0,00
X2) Spese Titolo 3.03 per Concessione crediti di medio-lungo termine	(-)	0,00	0,00	0,00
Y) Spese Titolo 3.04 per Altre spese per acquisizioni di attività finanziarie	(-)	0,00	0,00	0,00
<b>EQUILIBRIO FINALE</b> <b>W = O+Z+S1+S2+T-X1-X2-Y</b>		<b>0,00</b>	<b>0,00</b>	<b>0,00</b>

<b>Saldo corrente ai fini della copertura degli investimenti pluriennali <sup>(4)</sup>:</b>				
Equilibrio di parte corrente (O)		0,00	0,00	0,00
Utilizzo risultato di amministrazione presunto per il finanziamento di spese correnti (H) al netto del fondo anticipazione di liquidità	(-)	0,00		
<b>Equilibrio di parte corrente ai fini della copertura degli investimenti pluriennali</b>		<b>0,00</b>	<b>0,00</b>	<b>0,00</b>

- C) Si tratta delle entrate in conto capitale relative ai soli contributi agli investimenti destinati al rimborso prestiti corrispondenti alla voce del piano dei conti
- E) Si tratta delle spese del titolo 2 per trasferimenti in conto capitale corrispondenti alla voce del piano dei conti finanziario con codifica U.2.04.00.00.000.
- S1) Si tratta delle entrate del titolo 5 limitatamente alle riscossione crediti di breve termine corrispondenti alla voce del piano dei conti finanziario con codifica
- S2) Si tratta delle entrate del titolo 5 limitatamente alle riscossione crediti di medio-lungo termine corrispondenti alla voce del piano dei conti finanziario con codifica
- T) Si tratta delle entrate del titolo 5 limitatamente alle altre entrate per riduzione di attività finanziarie corrispondenti alla voce del piano dei conti finanziario con
- X1) Si tratta delle spese del titolo 3 limitatamente alle concessione crediti di breve termine corrispondenti alla voce del piano dei conti finanziario con codifica
- X2) Si tratta delle spese del titolo 3 limitatamente alle concessione crediti di medio-lungo termine corrispondenti alla voce del piano dei conti finanziario con codifica
- Y) Si tratta delle spese del titolo 3 limitatamente alle altre spese per incremento di attività finanziarie corrispondenti alla voce del piano dei conti finanziario con
- (1) Indicare gli anni di riferimento N, N+1 e N+2.
- (2) In sede di approvazione del bilancio di previsione è consentito l'utilizzo della sola quota vincolata del risultato di amministrazione presunto. Nel corso dell'esercizio è consentito l'utilizzo anche della quota accantonata se il bilancio è deliberato a seguito dell'approvazione del prospetto concernente il risultato di amministrazione presunto dell'anno precedente aggiornato sulla base di un pre-consuntivo dell'esercizio precedente. E' consentito l'utilizzo anche della quota destinata agli investimenti e della quota libera del risultato di amministrazione dell'anno precedente se il bilancio (o la variazione di bilancio) è deliberato a seguito dell'approvazione del rendiconto dell'anno precedente.
- (3) La somma algebrica finale non può essere inferiore a zero per il rispetto della disposizione di cui all'articolo 162 del testo unico delle leggi sull'ordinamento degli

(4) Con riferimento a ciascun esercizio, il saldo positivo dell'equilibrio di parte corrente in termini di competenza finanziaria può costituire copertura agli investimenti imputati agli esercizi successivi per un importo non superiore al minore valore tra la media dei saldi di parte corrente in termini di competenza e la media dei saldi di parte corrente in termini di cassa registrati negli ultimi tre esercizi rendicontati, se sempre positivi, determinati al netto dell'utilizzo dell'avanzo di amministrazione, del fondo di cassa, e delle entrate non ricorrenti che non hanno dato copertura a impegni, o pagamenti.



## 7. RELAZIONE TRA ENTRATE E SPESE RICORRENTI E NON RICORRENTI

Le entrate e le spese sono state classificate come ricorrenti o non ricorrenti a seconda se previste a regime, ovvero limitate a uno o più esercizi.


Il riepilogo delle entrate e delle spese non ricorrenti nel bilancio 2021-2023 è il seguente:

	2021	2022	2023
<b>Descrizione tipologia e categoria</b>			
<b>ENTRATE CORRENTI DI NATURA TRIBUTARIA, CONTRIBUTIVA E PEREQUATIVA</b>			
<i>Tipologia: Tributi destinati a finanziamenti della sanità</i>			
Addizionale regionale IRPEF non sanità			
Imposta regionale sulle attività produttive (IRAP) non Sanità			
Tassa di circolazione dei veicoli a motore (tassa automobilistica)			
Altre imposte, tasse e proventi assimilati n.a.c.			
<b>TRASFERIMENTI CORRENTI</b>			
<i>Tipologia: Trasferimenti correnti da Amministrazioni pubbliche</i>			
Trasferimenti correnti da Amministrazioni Centrali			
<b>ENTRATE EXTRATRIBUTARIE</b>			
<i>Tipologia: Proventi derivanti dall'attività di controllo e repressione delle irregolarità e degli illeciti</i>			
Entrate da famiglie derivanti dall'attività di controllo e repressione delle irregolarità e degli illeciti			
Entrate da Imprese derivanti dall'attività di controllo e repressione delle irregolarità e degli illeciti			
<i>Tipologia: Interessi attivi</i>			
Altri interessi attivi			
<i>Tipologia: Rimborsi e altre entrate correnti</i>			
Rimborsi in entrata			
Altre entrate correnti n.a.c.			
<b>ENTRATE IN CONTO CAPITALE</b>			
<i>Tipologia: Contributi agli investimenti</i>	69.600,00		
Contributi agli investimenti da amministrazioni pubbliche	-		
<i>Tipologia: Entrate da alienazione di beni materiali e immateriali</i>			
Alienazione di beni materiali			
<i>Tipologia: Altre entrate in conto capitale</i>	97.600,00		
Entrate in conto capitale dovute a rimborsi, recuperi e restituzioni di somme non dovute o incassate in eccesso			
Altre entrate in conto capitale n.a.c.	1.757.710,04	600.000,00	600.000,00
<b>ACCENSIONE PRESTITI</b>			
<i>Tipologia: Accensione Mutui e altri finanziamenti a medio lungo termine</i>			
Finanziamenti a medio lungo termine			
<b>ENTRATE PER CONTO TERZI E PARTITE DI GIRO</b>			
<i>Tipologia: Entrate per conto terzi</i>			
Altre entrate per conto terzi			
<b>Totale</b>	<b>1.924.910,04</b>	<b>600.000,00</b>	<b>600.000,00</b>



	2021	2022	2023
<b>SPESE CORRENTI</b>			
Macroaggregato: Acquisto di beni e servizi			
Trasferimenti correnti			
Altre spese correnti			
<b>SPESE IN CONTO CAPITALE</b>	1.924.910,04	600.000,00	600.000,00
Investimenti fissi lordi e acquisto di terreni	1.567.587,82	600.000,00	600.000,00
Contributi agli investimenti			
Altri trasferimenti in conto capitale			
Altre spese in conto capitale	357.322,22		
<b>SPESE PER INCREMENTO ATTIVITÀ FINANZIARIE</b>			
Acquisizioni di attività finanziarie			
Concessione crediti di medio-lungo termine			
<b>USCITE PER CONTO TERZI E PARTITE DI GIRO</b>			
Uscite per conto terzi			
<b>Totale</b>	<b>1.924.910,04</b>	<b>600.000,00</b>	<b>600.000,00</b>





## 8. DIMOSTRAZIONE DEL RISULTATO DI AMMINISTRAZIONE PRESUNTO 2020

Il risultato di amministrazione presunto al 31/12/2020 è il seguente:

TABELLA DIMOSTRATIVA DEL RISULTATO DI AMMINISTRAZIONE PRESUNTO		
1) Determinazione del risultato di amministrazione presunto al 31/12/2020		PREVISIONE
Risultato di amministrazione iniziale dell'esercizio 2020	(+)	14.086.841,11
Fondo pluriennale vincolato iniziale dell'esercizio 2020	(+)	13.578.254,31
Entrate già accertate nell'esercizio 2020	(+)	46.837.484,56
Uscite già impegnate nell'esercizio 2020	(-)	57.448.480,93
Riduzione dei residui attivi già verificatasi nell'esercizio 2020	(-)	
Incremento dei residui attivi già verificatasi nell'esercizio 2020	(+)	
Riduzione dei residui passivi già verificatasi nell'esercizio 2020	(+)	
<b>Risultato di amministrazione dell'esercizio 2020 alla data di redazione del bilancio di previsione dell'anno 2021</b>		<b>17.054.099,05</b>
Entrate che prevedo di accertare per il restante periodo dell'esercizio 2020	(+)	
Spese che prevedo di impegnare per il restante periodo dell'esercizio 2020	(-)	
Riduzione dei residui attivi presunta per il restante periodo dell'esercizio 2020	(-)	
Incremento dei residui attivi presunto per il restante periodo dell'esercizio 2020	(+)	
Riduzione dei residui passivi presunta per il restante periodo dell'esercizio 2020	(+)	
Fondo pluriennale vincolato finale presunto dell'esercizio 2020	(-)	
<b>A) Risultato di amministrazione presunto al 31/12/2020</b>		<b>17.054.099,05</b>
2) Composizione del risultato di amministrazione presunto al 31/12/2020		
Parte accantonata		
Fondo crediti di dubbia esigibilità al 31/12/2020		11.522.617,63
Accantonamento residui perenti al 31/12/2020		
Fondo anticipazioni liquidità		
Fondo perdite società partecipate		
Fondo contenzioso		89.901,00
Altri accantonamenti		160.899,80
<b>B) Totale parte accantonata</b>		<b>11.773.418,43</b>
Parte vincolata		
Vincoli derivanti da leggi e dai principi contabili		
Vincoli derivanti da trasferimenti		1.579.306,00
Vincoli derivanti da contrazione di mutui		
Vincoli formalmente attribuiti all'ente		
Altri vincoli		1.722,00
<b>C) Totale parte vincolata</b>		<b>1.581.028,00</b>
Parte destinata agli investimenti		1.028.002,79
<b>D) Totale parte destinata agli investimenti</b>		<b>1.028.002,79</b>
<b>E) Totale parte disponibile (E=A-B-C-D)</b>		<b>2.671.649,83</b>
<b>F) di cui Disavanzo da debito autorizzato e non contratto</b>		
<i>Se E è negativo, tale importo è iscritto tra le spese del bilancio di previsione come disavanzo da ripianare</i>		
3) utilizzo quote vincolate del risultato di amministrazione presunto al 31/12/2020		
Utilizzo quota vincolata		
Utilizzo vincoli derivanti da leggi e principi contabili		
Utilizzo vincoli derivanti da trasferimenti		
Utilizzo vincoli derivanti da contrazione di mutui		
Utilizzo vincoli formalmente attribuiti all'ente		
Utilizzo altri vincoli		

## 9. COERENZA DELLE PREVISIONI – DUP 2021-2023

L'Organo di revisione ritiene che le previsioni per gli anni 2021-2023 sono coerenti con gli strumenti di programmazione di mandato, con il Documento Unico di Programmazione e con gli atti di programmazione di settore (programmazione fabbisogno del personale ecc.).

### **Verifica contenuto informativo e illustrativo del Documento Unico di Programmazione (DUP)**

Il Documento Unico di Programmazione (DUP), è stato predisposto secondo lo schema dettato dal Principio contabile applicato alla programmazione (Allegato n. 4/1 al D.Lgs. n. 118/2011).

L'Ente non ha rispettato i termini di legge per l'adozione del Documento Unico di Programmazione 2021-2023; in ogni caso, l'Organo di revisione non avrebbe ritenuto possibile esprimere un giudizio circa la coerenza, attendibilità e congruità dello stesso in assenza del relativo Bilancio di previsione.

Il presente Organo di revisione procede, pertanto, in questa sede all'espressione di un parere in merito al Documento Unico di Programmazione.

### **Programma triennale lavori pubblici**

Il programma triennale ed elenco annuale dei lavori pubblici di cui all'art. 21 del D. Lgs. 50/2016 è stato redatto conformemente alle modalità e agli schemi approvati con Decreto del Ministero delle Infrastrutture e dei Trasporti n. 14 del 16 gennaio 2018 e sarà presentato al Consiglio per l'approvazione unitamente al Bilancio preventivo.

Il programma triennale e l'elenco annuale dei lavori pubblici e relativi adeguamenti sono pubblicati ai sensi del D.M. n. 14 del 16 gennaio 2018.

### **Programmazione biennale di acquisti di beni e servizi**


Il Collegio prende atto che il programma biennale di forniture e servizi di importo unitario stimato pari o superiore a euro 40.000,00 e relativo aggiornamento è stato redatto conformemente a quanto disposto dai commi 6 e 7 di cui all'art. 21 del D. Lgs. 50/2016 secondo lo schema approvato con Decreto del Ministero delle Infrastrutture e dei Trasporti n. 14 del 16 gennaio 2018 e costituisce parte integrante del DUP 2021/2023.

Inoltre il Collegio prende atto che, nel caso delle concessioni di lavori o servizi, vengono individuate come **apporto di capitali privati** (così come indicato nelle istruzioni per la redazione del programma presenti sul sito del Ministero delle Infrastrutture e della mobilità sostenibili):

- a) gli introiti derivanti dal pagamento, da parte degli utenti dei lavori e dei servizi, di tariffe e multe diverse da quelle riscosse per conto dell'amministrazione aggiudicatrice o dell'ente aggiudicatore;
- b) le entrate derivanti dalla vendita di elementi dell'attivo facenti parte della concessione".

Di seguito viene dettagliata la suddivisione degli importi per anno:

- Centri estivi: capitale privato euro 33.000,00 annui;
- Pre-post scuola: capitale privato euro 65.000,00 annui;





- Nidi d'infanzia: capitale privato: euro 500.000,00 annui;
- Ristorazione scolastica: capitale privato: euro 1.830.800,00 annui;
- Sistema cultura: capitale privato: euro 150.000,00 annui.

### **Programmazione del fabbisogno del personale**

La programmazione del fabbisogno di personale prevista dall'art. 39, comma 1 della Legge 449/1997 e dall'art. 6 del D. Lgs. 165/2001 verrà approvata con il DUP e il bilancio di previsione secondo le *"Linee di indirizzo per la predisposizione dei piani dei fabbisogni di personale da parte della PA"* emanate in data 8 maggio 2018 da parte del Ministro per la semplificazione e la pubblica amministrazione e pubblicate in G.U. 27 luglio 2018, n. 173.

L'atto, oltre ad assicurare le esigenze di funzionalità e d'ottimizzazione delle risorse per il miglior funzionamento dei servizi, prevede una riduzione della spesa attraverso il contenimento della dinamica retributiva e occupazionale.

I fabbisogni di personale nel triennio 2021-2023, tiene conto dei vincoli disposti per le assunzioni e per la spesa di personale e di quanto previsto dal Decreto Interministeriale del 17 marzo 2020 relativo alle *"Misure per la definizione delle capacità assunzionali di personale a tempo indeterminato dei comuni"*.

Con delibera G.C. n. 9. del 02/02/2021, l'Ente ha rilevato l'inesistenza di eccedenze di personale o situazioni di soprannumero, ai sensi dell'art. 33 del D.Lgs. n. 165/2001.

### **Piano delle alienazioni e valorizzazioni immobiliari**

Il paragrafo relativo al Piano delle alienazioni e valorizzazioni immobiliari riporta rispettivamente gli immobili oggetto di possibile alienazione e gli immobili oggetto di possibile valorizzazioni.

## **10. ENTRATE**

### **MANOVRA FISCALE E TRIBUTARIA APPLICATA AL BILANCIO 2021**

Ai fini della verifica dell'attendibilità delle entrate e congruità delle spese previste per gli esercizi 2021-2023, alla luce della manovra disposta dall'Ente, sono state analizzate in particolare le voci di bilancio di seguito riportate.

### **ENTRATE DA FISCALITÀ LOCALE**

#### **Addizionale Comunale all'Irpef**

Il Comune ha applicato, ai sensi dell'art. 1 del D. Lgs. n. 360/1998, l'addizionale all'IRPEF, fissandone l'aliquota in misura del 0,8% con una soglia di esenzione per redditi fino a euro 15.000,00.

Scaglione	(acc)Esercizio 2020	Previsione 2021	Previsione 2022	Previsione 2023
0,8	4.400.012,58	4.410.000,00	4.410.000,00	4.410.000,00
	0,00	0,00	0,00	0,00
	0,00	0,00	0,00	0,00

Le previsioni di gettito sono coerenti a quanto disposto dal punto 3.7.5 del principio 4/2 del D. Lgs. 118/2011.

## IMU

Il gettito stimato per l'Imposta Municipale Propria è il seguente:

<i>IUC</i>	<b>Esercizio 2020 (accertato)</b>	<b>Previsione 2021</b>	<b>Previsione 2022</b>	<b>Previsione 2023</b>
IMU	6.250.000,00	6.150.000,00	6.250.000,00	6.250.000,00

## TARI

Il gettito stimato per la TARI è il seguente:

	<b>Esercizio 2020 (accertato)</b>	<b>Previsione 2021</b>	<b>Previsione 2022</b>	<b>Previsione 2023</b>
TARI	7.743.050,38	8.344.876,00	8.344.876,00	8.344.876,00
<b>Totale</b>	<b>7.743.050,38</b>	<b>8.344.876,00</b>	<b>8.344.876,00</b>	<b>8.344.876,00</b>

In particolare per la TARI, l'Ente ha previsto nel bilancio 2021, la somma di euro 8.344.876,00, con un aumento di euro 601.825,62 rispetto alle previsioni definitive 2020.

Il bilancio di previsione viene approvato sulla base delle risultanze del PEF 2020 approvato secondo le prescrizioni contenute nelle delibere dell'Autorità di Regolazione per l'Energia, Reti e Ambiente (ARERA), n.443 e 444 del 31 ottobre 2019.




Il PEF 2021 verrà approvato entro i termini di legge, variando conseguentemente il bilancio di previsione.

## Altri Tributi Comunali

Oltre all'addizionale comunale all'IRPEF, all'IMU e alla TARI, il Comune ha istituito i seguenti tributi :

<i>Altri Tributi</i>	<b>Esercizio 2020 (asestato o rendiconto)</b>	<b>Previsione 2021</b>	<b>Previsione 2022</b>	<b>Previsione 2023</b>
Canone Unico	0,00	891.000,00	891.000,00	891.000,00
<b>Totale</b>	<b>0,00</b>	<b>891.000,00</b>	<b>891.000,00</b>	<b>891.000,00</b>

L'articolo 1, commi 816 e ss. della Legge 27 dicembre 2019, n. 160, prevede, a decorrere dal 2021, l'istituzione del canone patrimoniale di concessione, autorizzazione o esposizione pubblicitaria, per i comuni, province e città metropolitane. Il nuovo canone sostituisce la tassa per l'occupazione di spazi ed



15

aree pubbliche, il canone per l'occupazione di spazi ed aree pubbliche, l'imposta comunale sulla pubblicità e il diritto sulle pubbliche affissioni, il canone per l'installazione dei mezzi pubblicitari e il canone di cui all'articolo 27, commi 7 e 8, del codice della strada, di cui al decreto legislativo 30 aprile 1992, n. 285, limitatamente alle strade di pertinenza dei comuni e delle province.

Il Comune ha adottato il nuovo Regolamento sul Canone unico con Deliberazione n. 25 del 4/03/2021 del Consiglio comunale.

L'Ente ha previsto nel bilancio l'applicazione del nuovo canone patrimoniale per l'importo di euro 891.000,00.

### **Risorse relative al recupero dell'evasione tributaria**

Le entrate relative all'attività di controllo del Comune sono le seguenti:

<b>Tributo</b>	<b>Accertamento 2019</b>	<b>Residuo 2019</b>	<b>Accertato 2020</b>	<b>Previsione 2021</b>	<b>Previsione 2022</b>	<b>Previsione 2023</b>
ICI	15.027,60	148.499,91	21.566,00	10.000,00	10.000,00	10.000,00
IMU	6.250.000,00	139.174,89	6.250.000,00	6.150.000,00	6.250.000,00	6.250.000,00
RECUPERO IMU	748.711,00	739.731,34	480.000,00	600.000,00	400.000,00	400.000,00
TASI	25.000,00	0,00	15.000,00	5.000,00	5.000,00	5.000,00
ADDIZIONALE IRPEF	4.413.247,24	0,00	4.400.012,58	4.410.000,00	4.410.000,00	4.410.000,00
TARI	8.336.759,49	7.068.671,84	7.743.050,38	8.344.876,00	8.344.876,00	8.344.876,00
TOSAP	621.904,10	57.831,19	510.000,00	30.000,00	25.000,00	20.000,00
IMPOSTA PUBBLICITA'	488.879,23	85.429,66	450.000,00	20.000,00	15.000,00	10.000,00
ALTRI TRIBUTI -TARES/AF	58.249,72	25.774,28	35.121,18	4.000,00	3.000,00	3.000,00
<b>Totale</b>	<b>20.957.778,38</b>	<b>8.265.113,11</b>	<b>19.904.750,14</b>	<b>19.573.876,00</b>	<b>19.462.876,00</b>	<b>19.452.876,00</b>

Il Collegio, con riferimento alla tabella di cui sopra, rileva che la quantificazione del fondo crediti di dubbia esigibilità per gli anni 2021-2023 appare congrua in relazione all'andamento storico delle riscossioni rispetto agli accertamenti ed ai crediti dichiarati inesigibili inclusi tra le componenti di costo.

### **ENTRATE DA TITOLI ABITATIVI (PROVENTI DA PERMESSI DA COSTRUIRE) E RELATIVE SANZIONI**

La previsione delle entrate da titoli abitativi e relative sanzioni è la seguente:

<b>Anno</b>	<b>Importo</b>	<b>Spesa corrente</b>	<b>Spesa in c/capitale</b>
<b>2019 (rendiconto)</b>	1.339.339,16	170.000,00	1.169.339,16
<b>2020 (accertato)</b>	786.151,00	245.000,00	541.151,00
<b>2021</b>	800.000,00	200.000,00	600.000,00
<b>2022</b>	700.000,00	100.000,00	600.000,00
<b>2023</b>	700.000,00	100.000,00	600.000,00

L'Organo di revisione ha verificato il rispetto dei vincoli di destinazione previsti dalla Legge n. 232/2016 e s.m.i. (art.1 comma 460).



## **SANZIONI AMMINISTRATIVE DA CODICE DELLA STRADA**

I proventi previsti da sanzioni amministrative sono i seguenti:

### **Sanzioni amministrative pecuniarie per violazione codice della strada**

	<b>Previsione 2021</b>	<b>Previsione 2022</b>	<b>Previsione 2023</b>
sanzioni ex art.208 co 1 cds	25.000,00	25.000,00	25.000,00
sanzioni ex art.142 co 12 bis cds	900.000,00	900.000,00	900.000,00
<b>TOTALE SANZIONI</b>	<b>925.000,00</b>	<b>925.000,00</b>	<b>925.000,00</b>
Fondo Crediti Dubbia Esigibilità	428.533,50	428.533,50	428.533,50
<b>Percentuale fondo (%)</b>	<b>46,33%</b>	<b>46,33%</b>	<b>46,33%</b>

La quantificazione rispetto all'esercizio precedente risulta in aumento in quanto è stato considerevolmente potenziato l'organico e ripristinato, in quanto non funzionante, un impianto di videosorveglianza semaforico.

La somma da assoggettare a vincoli è così distinta:

- euro 25.000,00. per sanzioni ex art. 208, comma 1, del codice della strada (D.Lgs. 30.4.1992 n. 285);
- euro 900.000,00 per sanzioni ex art. 142, comma 12-bis, del codice della strada (D.Lgs. 30.4.1992 n. 285).

Con atto di Giunta n. 24 in data 04/03/2021, la somma di euro 450.000,00 è stata destinata per il 50% negli interventi di spesa alle finalità di cui agli articoli 142, comma 12-ter, e 208, comma 4 e comma 5-bis, del codice della strada, come modificato dall'art. 40 della Legge n. 120/2010.

La Giunta ha destinato euro 20.000,00. alla previdenza ed assistenza del personale Polizia Municipale.

La quota vincolata è destinata:

- al titolo I spesa corrente per euro 450.000,00.
- al titolo II spesa in conto capitale per euro 450.000,00.

## **PROVENTI DEI BENI DELL'ENTE**

I proventi dei beni dell'ente per locazioni, fitti attivi e canoni patrimoniali sono così previsti:

	<b>Previsione 2021</b>	<b>Previsione 2022</b>	<b>Previsione 2023</b>
Canoni di locazione	48.000,00	48.000,00	48.000,00
Fitti attivi e canoni patrimoniali	2.100,00	2.100,00	2.100,00
Altri (Comodato)	1.600,00	1.600,00	1.600,00
<b>TOTALE PROVENTI DEI BENI</b>	<b>51.700,00</b>	<b>51.700,00</b>	<b>51.700,00</b>
Fondo Crediti Dubbia Esigibilità	2.096,73	2.096,03	2.096,03
<b>Percentuale fondo (%)</b>	<b>4,06%</b>	<b>4,05%</b>	<b>4,05%</b>

La quantificazione dello stesso appare congrua in relazione all'andamento storico delle riscossioni rispetto agli accertamenti.

### **PROVENTI DEI SERVIZI PUBBLICI**

Il dettaglio delle previsioni di proventi e costi dei servizi dell'ente e dei servizi a domanda individuale è il seguente:

<b>Servizio</b>	<b>Entrate/ proventi Prev. 2021</b>	<b>Spese/costi Prev. 2021</b>	<b>% copertura 2021</b>
Asilo nido	180.000,00	983.972,50	18,29%
Corsi extrascolastici	30.000,00	78.744,00	38,10%
Impianti sportivi	25.000,00	48.713,00	51,32%
<b>Totale</b>	<b>235.000,00</b>	<b>1.111.429,50</b>	<b>21,14%</b>

Il Fondo Crediti di Dubbia Esigibilità (FCDE) in corrispondenza delle previsioni di cui sopra è così quantificato:

<b>Servizio</b>	<b>Previsione Entrata</b>	<b>FCDE 2021</b>	<b>Previsione Entrata</b>	<b>FCDE 2022</b>	<b>Previsione Entrata</b>	<b>FCDE 2023</b>
Asilo nido	0,00	0,00	0,00	0,00	0,00	0,00
Casa riposo anziani	0,00	0,00	0,00	0,00	0,00	0,00
Fiere e mercati	0,00	0,00	0,00	0,00	0,00	0,00
Mense scolastiche	0,00	0,00	0,00	0,00	0,00	0,00
Musei e pinacoteche	0,00	0,00	0,00	0,00	0,00	0,00
Teatri, spettacoli e mostre	0,00	0,00	0,00	0,00	0,00	0,00
Colonie e soggiorni stagionali	0,00	0,00	0,00	0,00	0,00	0,00
Corsi extrascolastici	0,00	0,00	0,00	0,00	0,00	0,00
Impianti sportivi	25.000,00	726,75	60.000,00	1.744,20	60.000,00	1.744,20
Parchimetri	0,00	0,00	0,00	0,00	0,00	0,00
Servizi turistici	0,00	0,00	0,00	0,00	0,00	0,00
Trasporti funebri	0,00	0,00	0,00	0,00	0,00	0,00
Uso locali non istituzionali	0,00	0,00	0,00	0,00	0,00	0,00
Centro creativo	0,00	0,00	0,00	0,00	0,00	0,00
Altri servizi	0,00	0,00	0,00	0,00	0,00	0,00
<b>TOTALE</b>	<b>25.000,00</b>	<b>726,75</b>	<b>60.000,00</b>	<b>1.744,20</b>	<b>60.000,00</b>	<b>1.744,20</b>

La quantificazione dello stesso appare congrua in relazione all'andamento storico delle riscossioni rispetto agli accertamenti.

La Giunta con deliberazione n. 26 del 04/03/2021, allegata al bilancio, ha determinato la percentuale complessiva di copertura dei servizi a domanda individuale nella misura del 21,14 %.

Sulla base dei dati di cui sopra e tenuto conto del dato storico sulla parziale esigibilità della contribuzione per i servizi pubblici a domanda (Palestre) è previsto nella spesa un fondo svalutazione crediti di euro 726,75 per l'anno 2021 e di euro 1.744,20 per gli anni 2022/2023.



## TRASFERIMENTI CORRENTI

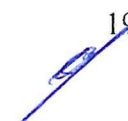
La voce trasferimenti correnti presenta i seguenti scostamenti con riferimento al bilancio assestato 2020 e a quelli previsionali riferiti agli esercizi 2021-2022-2023:

DESCRIZIONE TIPOLOGIA E CATEGORIA	Bilancio assestato 2020	Previsione 2021	Previsione 2022	Previsione 2023
<b>Tipologia 101: Trasferimenti correnti da Amministrazioni pubbliche</b>				
Trasferimenti correnti da Amministrazioni Centrali	2.890.286,27	2.130.355,30	1.039.035,30	1.039.035,30
Trasferimenti correnti da Amministrazioni Locali	1.979.023,95	591.131,39	525.051,10	525.051,10
Trasferimenti correnti da organismi interni e/o unità locali della amministrazione				
Trasferimenti correnti da organismi interni e/o unità locali della amministrazione				
<b>Totale tipologia 101</b>	<b>4.869.310,22</b>	<b>2.721.486,69</b>	<b>1.564.086,40</b>	<b>1.564.086,40</b>
<b>Tipologia 102: Trasferimenti correnti da famiglie</b>				
Altri trasferimenti correnti da famiglie				
<b>Totale tipologia 102</b>	<b>5.000,00</b>	<b>0,00</b>	<b>0,00</b>	<b>0,00</b>
<b>Tipologia 103: Trasferimenti correnti da Imprese</b>				
Altri trasferimenti correnti da imprese				
<b>Totale tipologia 103</b>	<b>5.000,00</b>	<b>0,00</b>	<b>0,00</b>	<b>0,00</b>
<b>Tipologia 104: Trasferimenti correnti da Istituzioni Sociali Private</b>				
Trasferimenti correnti da Istituzioni Sociali Private				
<b>Totale tipologia 104</b>	<b>0,00</b>	<b>0,00</b>	<b>0,00</b>	<b>0,00</b>
<b>Tipologia 105: Trasferimenti correnti dall'Unione Europea e dal Resto del Mondo</b>				
Trasferimenti correnti dall'Unione Europea				
Trasferimenti correnti dal Resto del Mondo				
<b>Totale tipologia 105</b>	<b>0,00</b>	<b>0,00</b>	<b>0,00</b>	<b>0,00</b>
<b>Totale entrate Titolo II</b>	<b>4.879.310,22</b>	<b>2.721.486,69</b>	<b>1.564.086,40</b>	<b>1.564.086,40</b>

Il Collegio, con riferimento alla tabella di cui sopra, rileva l'aumento dei trasferimenti da Amministrazioni Centrali e locali per trasferimenti legati all'emergenza COVID 19 nell'anno 2020.

## ENTRATE EXTRATRIBUTARIE

La voce entrate extratributarie presenta i seguenti scostamenti con riferimento al bilancio assestato 2020 e a quelli previsionali riferiti agli esercizi 2021-2022-2023:





DESCRIZIONE TIPOLOGIA E CATEGORIA	Bilancio assestato 2020	Previsione 2021	Previsione 2022	Previsione 2023
<b>Tipologia 100: Vendita di beni e servizi e proventi derivanti dalla gestione dei beni</b>				
Vendita di beni	2.250.000,00	2.150.000,00	2.150.000,00	2.150.000,00
Entrate dalla vendita e dall'erogazione di servizi	1.656.665,67	2.246.250,00	1.707.250,00	1.707.250,00
Proventi derivanti dalla gestione dei beni	81.354,92	1.010.700,00	1.060.700,00	1.060.700,00
<b>Totale tipologia 100</b>	<b>3.988.020,59</b>	<b>5.406.950,00</b>	<b>4.917.950,00</b>	<b>4.917.950,00</b>
<b>Tipologia 200: Proventi derivanti dall'attività di controllo e repressione delle irregolarità e degli illeciti</b>				
Entrate da amministrazioni pubbliche derivanti dall'attività di controllo e repressione delle irregolarità e degli illeciti	0,00	0,00	0,00	0,00
Entrate da famiglie derivanti dall'attività di controllo e repressione delle irregolarità e degli illeciti	808.000,00	1.055.000,00	1.025.000,00	1.025.000,00
Entrate da Imprese derivanti dall'attività di controllo e repressione delle irregolarità e degli illeciti	19.200,00	15.000,00	10.000,00	10.000,00
Entrate da Istituzioni Sociali Private derivanti dall'attività di controllo e repressione delle irregolarità e degli illeciti				
<b>Totale tipologia 200</b>	<b>827.200,00</b>	<b>1.070.000,00</b>	<b>1.035.000,00</b>	<b>1.035.000,00</b>
<b>Tipologia 300: Interessi attivi</b>				
Altri interessi attivi				
<b>Totale tipologia 300</b>	<b>0,00</b>	<b>0,00</b>	<b>0,00</b>	<b>0,00</b>
<b>Tipologia 400: Altre entrate da redditi da capitale</b>				
Entrate derivanti dalla distribuzione di dividendi				
<b>Totale tipologia 400</b>	<b>0,00</b>	<b>0,00</b>	<b>0,00</b>	<b>0,00</b>
<b>Tipologia 500: Rimborsi e altre entrate correnti</b>				
Indennizzi di assicurazione	1.000,00	5.000,00	5.000,00	5.000,00
Rimborsi in entrata	438.600,00	425.000,00	425.000,00	425.000,00
Altre entrate correnti n.a.c.	311.272,02	300.000,00	300.000,00	300.000,00
<b>Totale tipologia 500</b>	<b>750.872,02</b>	<b>730.000,00</b>	<b>730.000,00</b>	<b>730.000,00</b>
<b>Totale entrate Titolo III</b>	<b>5.566.092,61</b>	<b>7.206.950,00</b>	<b>6.682.950,00</b>	<b>6.682.950,00</b>

Il Collegio, con riferimento alla tabella di cui sopra, rileva che la differenza nella voce “proventi derivanti dalla gestione dei beni” è dovuta alla sospensione nel corso dell’anno 2020 delle tasse/canoni/imposte oggi confluiti nel Canone unico patrimoniale.

Mentre l’aumento della voce “Entrate dalla vendita e dall’erogazione dei servizi” è dovuto all’aumento della vendita dei loculi cimiteriali (circa euro 600.000,00 ed euro 100.000,00 per il 2022/2023).

### **ENTRATE IN CONTO CAPITALE**

La voce entrate in conto capitale presenta i seguenti scostamenti con riferimento al bilancio assestato 2020 e a quelli previsionali riferiti agli esercizi 2021-2022-2023:

DESCRIZIONE TIPOLOGIA E CATEGORIA	Bilancio assestato 2020	Previsone 2021	Previsone 2022	Previsone 2023
<b>Tipologia 100: Tributi in conto capitale</b>				
Imposte da sanatorie e condoni				
<b>Totale tipologia 100</b>	<b>0</b>	<b>0,00</b>	<b>0,00</b>	<b>0,00</b>
<b>Tipologia 200: Contributi agli investimenti</b>				
Contributi agli investimenti da amministrazioni pubbliche	473.688,77	260.000,00	130.000,00	130.000,00
Contributi agli investimenti da famiglie	25.000,00	69.600,00		
Contributi agli investimenti direttamente destinati al rimborso di prestiti da amministrazioni pubbliche	230.000,00			
<b>Totale tipologia 200</b>	<b>728.688,77</b>	<b>329.600,00</b>	<b>130.000,00</b>	<b>130.000,00</b>
<b>Tipologia 300 Altri investimenti in c/cap</b>				
Alti trasferimenti in c/capitale da amm pubbliche		97.600,00	-	-
<b>Totale tipologia 100</b>	<b>0</b>	<b>97.600,00</b>	<b>0,00</b>	<b>0,00</b>
<b>Tipologia 400: Entrate da alienazione di beni materiali e immateriali</b>				
Alienazione di beni materiali	9.900,00			
Cessione di Terreni e di beni materiali non prodotti				
<b>Totale tipologia 400</b>	<b>9.900,00</b>	<b>0,00</b>	<b>0,00</b>	<b>0,00</b>
<b>Tipologia 500: Altre entrate in conto capitale</b>				
Permessi di costruire	855.100,00	800.000,00	700.000,00	700.000,00
Altre entrate in conto capitale n.a.c.	11.453.568,70	1.157.710,04		
<b>Totale tipologia 500</b>	<b>12.308.668,70</b>	<b>1.957.710,04</b>	<b>700.000,00</b>	<b>700.000,00</b>
<b>Totale entrate Titolo IV</b>	<b>13.047.257,47</b>	<b>2.384.910,04</b>	<b>830.000,00</b>	<b>830.000,00</b>

Il Collegio, con riferimento alla tabella di cui sopra, rileva che l'importo fra l'assestato e le previsioni della tipologia 500 "entrate in conto capitale" e' dovuto a stanziamenti di opere di urbanizzazione di scomputo.

### **ENTRATE PER CONTO TERZI E PARTITE DI GIRO**

La voce entrate per conto terzi e partite di giro presenta i seguenti scostamenti con riferimento al bilancio assestato 2020 e a quelli previsionali riferiti agli esercizi 2021-2022-2023:



DESCRIZIONE TIPOLOGIA E CATEGORIA	Bilancio assestato 2020	Previsione 2021	Previsione 2022	Previsione 2023
<b>Tipologia 100: Entrate per partite di giro</b>				
Altre ritenute	3.065.000,00	2.530.000,00	2.530.000,00	2.530.000,00
Ritenute su redditi da lavoro dipendente	2.603.000,00	2.583.000,00	2.583.000,00	2.583.000,00
Ritenute su redditi da lavoro autonomo	100.000,00	52.000,00	52.000,00	52.000,00
Finanziamento della gestione sanitaria dalla gestione ordinaria della Regione				
Altre entrate per partite di giro	130.000,00	30.000,00	30.000,00	30.000,00
<b>Totale tipologia 100</b>	<b>5.898.000,00</b>	<b>5.195.000,00</b>	<b>5.195.000,00</b>	<b>5.195.000,00</b>
<b>Tipologia 200: Entrate per conto terzi</b>				
Trasferimenti da Amministrazioni pubbliche per operazioni conto terzi				
Trasferimenti da altri settori per operazioni conto terzi				
Depositi di/presso terzi	120.000,00	120.000,00	120.000,00	120.000,00
Altre entrate per conto terzi	30.000,00	30.000,00	30.000,00	30.000,00
<b>Totale tipologia 200</b>	<b>150.000,00</b>	<b>150.000,00</b>	<b>150.000,00</b>	<b>150.000,00</b>
<b>Totale entrate Titolo IX</b>	<b>6.048.000,00</b>	<b>5.345.000,00</b>	<b>5.345.000,00</b>	<b>5.345.000,00</b>

Il Collegio, con riferimento alla tabella di cui sopra, rileva che le maggiori differenze in diminuzione sono dovute ad un adeguamento e riduzione della previsione sull'IVA SPLIT payment (euro 500.000,00 circa) e sulle altre entrate per partite di giro (euro 100.000,00 circa) relative a Entrate a seguito di spese non andate a buon fine (cap. 2510 u) non previsto negli anni 2021/2022/2023.

## 11. SPESE

### SPESE CORRENTI

La voce spese correnti presenta i seguenti scostamenti con riferimento al bilancio assestato 2020 e a quelli previsionali riferiti agli esercizi 2021-2022-2023:

Macroaggregati	Bilancio assestato 2020	Previsione 2021	Previsione 2022	Previsione 2023
101 redditi da lavoro dipendente	9.038.060,55	8.748.149,43	8.536.249,43	8.536.249,43
102 imposte e tasse a carico ente	597.263,54	541.411,00	535.011,00	535.011,00
103 acquisto beni e servizi	10.801.041,98	10.840.075,10	10.376.375,10	10.367.575,10
104 trasferimenti correnti	14.902.696,17	13.088.312,96	12.628.732,67	12.621.232,67
105 trasferimenti di tributi				
106 fondi perequativi				
107 interessi passivi	157.077,00	142.056,00	126.386,00	110.036,90
108 altre spese per redditi di capitale				
109 Rimborsi e poste correttive delle entrate	84.180,00	35.100,00	35.100,00	35.100,00
110 altre spese correnti	2.640.245,78	3.583.590,20	2.844.070,20	2.849.371,30
<b>TOTALE</b>	<b>38.220.565,02</b>	<b>36.978.694,69</b>	<b>35.081.924,40</b>	<b>35.054.576,40</b>

Il Collegio, con riferimento alla tabella di cui sopra, rileva che lo scostamento registrato si riferisce alla voce trasferimenti correnti.



### ***SPESE IN CONTO CAPITALE***

La voce spese in conto capitale presenta i seguenti scostamenti con riferimento al bilancio assestato 2020 e a quelli previsionali riferiti agli esercizi 2021-2022-2023:

Macroaggregati		Bilancio assestato 2020	Previsione 2021	Previsione 2022	Previsione 2023
201	Tributi in conto capitale a carico dell'ente				
202	Investimenti fissi lordi e acquisto di terreni	25.006.085,00	1.827.587,82	730.000,00	730.000,00
203	Contributi agli investimenti	4.268.499,99			
204	Altri trasferimenti in conto capitale				
205	Altre spese in conto capitale	24.100,00	357.322,22		
	<b>Totale spese in c/capitale</b>	<b>29.298.684,99</b>	<b>2.184.910,04</b>	<b>730.000,00</b>	<b>730.000,00</b>
301	Acquisizioni di attività finanziarie				
302	Concessione crediti di breve termine				
303	Concessione crediti di medio - lungo termine				
304	Altre spese per incremento di attività finanziarie				
	<b>Totale spese per incremento att. Finanziarie</b>	<b>0,00</b>	<b>0,00</b>	<b>0,00</b>	<b>0,00</b>

Il Collegio, con riferimento alla tabella di cui sopra, rileva la differenza fra l'assestato e la previsione delle spese in conto capitale è dovuto a opere di scomputo.

### ***SPESE PER IL PERSONALE***

Il totale dei dipendenti del Comune alla data del 31/12/2020 è pari a n. 3 dirigenti e a n. 217 dipendenti del comparto.

La spesa per redditi di lavoro dipendente prevista per gli esercizi 2021-2023 tiene conto:

- il vincolo finanziario di riduzione della spesa di personale rispetto al dato medio della spesa di personale degli anni 2011-2012-2013 (art. 1, comma 557, e ss. L. 296/2006);
- dei vincoli disposti dall'art. 9, comma 28 del D.L. 78/2010 sulla spesa per personale a tempo determinato, con convenzioni o con contratti di collaborazione coordinata e continuativa che fanno riferimento alla corrispondente spesa dell'anno 2009 di euro 194.315,95.

L'Ente, con riferimento a quanto previsto dal D.L. 34/2019, si colloca nella fascia F), come riportato nel Piano dei fabbisogni del personale di cui sopra.

Tali spese sono così distinte e hanno la seguente incidenza:



	<b>Media 2011/2013</b>	<b>Previsione 2021</b>	<b>Previsione 2022</b>	<b>Previsione 2023</b>
Spese macroaggregato 101	8.520.963,10	8.748.149,43	8.536.249,43	8.536.249,43
Spese macroaggregato 103	197.245,82	0,00	0,00	0,00
Irap macroaggregato 102	492.347,83	477.166,00	470.766,00	470.766,00
Altre spese: reiscrizioni imputate all'esercizio successivo	0,00	0,00	0,00	0,00
Altre spese: da specificare.....	0,00	0,00	0,00	0,00
<b>Totale spese di personale (A)</b>	<b>9.210.556,75</b>	<b>9.225.315,43</b>	<b>9.007.015,43</b>	<b>9.007.015,43</b>
(-) Componenti escluse (B)	335.717,09	684.519,84	679.719,84	679.719,84
<b>(=) Componenti assoggettate al limite di spesa A-</b>	<b>8.874.839,66</b>	<b>8.540.795,59</b>	<b>8.327.295,59</b>	<b>8.327.295,59</b>
(ex art. 1, comma 557, legge n. 296/ 2006)				

## 12. INDEBITAMENTO

L'Organo di revisione ha verificato che nel periodo compreso dal bilancio di previsione risultano soddisfatte le condizioni di cui all'art. 202 del TUEL.

L'Organo di revisione ha verificato che l'Ente, nell'attivazione delle fonti di finanziamento derivanti dal ricorso all'indebitamento rispetta le condizioni poste dall'art. 203 del TUEL come modificato dal D.lgs. n.118/2011.

L'Organo di revisione, ai sensi dell'art. 10 della Legge 243/2012, come modificato dall'art. 2 della Legge 164/2016, ha verificato che le programmate operazioni di investimento siano accompagnate dall'adozione di piani di ammortamento di durata non superiore alla vita utile dell'investimento, nei quali sono evidenziate l'incidenza delle obbligazioni assunte sui singoli esercizi finanziari futuri, nonché le modalità di copertura degli oneri corrispondenti.

<b>Anno</b>	<b>2019</b>	<b>2020</b>	<b>2021</b>	<b>2022</b>	<b>2023</b>
Residuo debito (+)	4.043.096,87	3.709.200,13	3.360.904,13	2.997.586,13	2.618.598,13
Nuovi prestiti (+)	0,00	0,00	0,00	0,00	0,00
Prestiti rimborsati (-)	333.896,74	348.296,00	363.318,00	378.988,00	395.336,00
Estinzioni anticipate (-)	0,00	0,00	0,00	0,00	0,00
Altre variazioni +/- (da specificare)	0,00	0,00	0,00	0,00	0,00
<b>Totale fine anno</b>	<b>3.709.200,13</b>	<b>3.360.904,13</b>	<b>2.997.586,13</b>	<b>2.618.598,13</b>	<b>2.223.262,13</b>
Nr. Abitanti al 31/12	46.957	46.377	46.377	46.377	46.377
<b>Debito medio per abitante</b>	<b>78,99</b>	<b>72,47</b>	<b>64,64</b>	<b>56,46</b>	<b>47,94</b>

L'ammontare dei prestiti previsti per il finanziamento di spese in conto capitale risulta compatibile per gli anni 2021, 2022 e 2023 con il limite della capacità di indebitamento previsto dall'articolo 204 del TUEL e nel rispetto dell'art.203 del TUEL.

### **INTERESSI PASSIVI E ONERI FINANZIARI DIVERSI**

Gli oneri finanziari per ammortamento prestiti ed il rimborso degli stessi in conto capitale registra la seguente evoluzione:



Anno	2019	2020	2021	2022	2023
Oneri finanziari	171.476,00	157.077,00	142.056,00	126.386,00	110.036,90
Quota capitale	333.896,74	348.296,00	363.318,00	378.988,00	395.336,00
<b>Totale fine anno</b>	<b>505.372,74</b>	<b>505.373,00</b>	<b>505.374,00</b>	<b>505.374,00</b>	<b>505.372,90</b>

L'Organo di revisione prende atto che l'ente ha prestato garanzie principali e sussidiarie per le quali non è stato costituito regolare accantonamento in quanto, ad oggi, non risultano inadempienze da parte dei contraenti garantiti:

Garanzie prestate in essere	51.181,09	48.346,42	45.400,53
Accantonamento			
Garanzie che concorrono al limite indebitamento	51.181,09	48.346,42	45.400,53

La previsione di spesa per gli anni 2021, 2022 e 2023 per interessi passivi e oneri finanziari diversi, risulta:

	2019	2020	2021	2022	2023
Interessi passivi	185.275,39	194.811,61	193.237,09	174.732,42	155.437,43
entrate correnti	35.870.318,54	36.032.215,12	36.211.218,49	36.211.218,49	36.211.218,49
<b>% su entrate correnti</b>	<b>0,52%</b>	<b>0,54%</b>	<b>0,53%</b>	<b>0,48%</b>	<b>0,43%</b>
<b>Limite art. 204 TUEL</b>	<b>10,00%</b>	<b>10,00%</b>	<b>10,00%</b>	<b>10,00%</b>	<b>10,00%</b>

L'Organo di revisione ha verificato che l'Ente non ha previsto l'estinzione anticipata di prestiti.

### 13. FONDI E ACCANTONAMENTI

#### **FONDO CREDITI DUBBIA ESIGIBILITÀ**

Il principio applicato 4/2, punto 3.3. prevede che le entrate di dubbia e difficile esazione siano accertate per l'intero importo del credito, anche per quelle per cui non è certa la riscossione integrale, quali le sanzioni amministrative al codice della strada, le rette per servizi pubblici a domanda, i proventi derivanti dalla lotta all'evasione, ecc.

Per i crediti di dubbia e difficile esazione accertati nell'esercizio è effettuato un accantonamento al fondo crediti di dubbia esigibilità, vincolando una quota dell'avanzo di amministrazione. A tal fine è stanziata nel bilancio di previsione una apposita posta contabile, denominata "Accantonamento al fondo crediti di dubbia esigibilità" il cui ammontare è determinato in considerazione della dimensione degli stanziamenti relativi ai crediti che si prevede si formeranno nell'esercizio, della loro natura e dell'andamento del fenomeno negli ultimi cinque esercizi precedenti (la media del rapporto tra incassi e accertamenti per ciascuna tipologia di entrata).

Il FCDE è determinato applicando all'importo complessivo degli stanziamenti di ciascuna delle entrate una percentuale pari al complemento a 100 delle medie calcolate come di seguito specificato.



I calcoli sono stati effettuati applicando al rapporto tra gli incassi in c/competenza e gli accertamenti degli ultimi 5 esercizi, il metodo della media semplice.

L'ente si è avvalso della facoltà, di cui all'art. 107-bis del D.L. 18/2020, di effettuare il calcolo relativo al quinquennio sulla base dei dati dal 2015 al 2019, con il calcolo della MEDIA SEMPLICE della MEDIA su tutto.

L'accantonamento al Fondo crediti di dubbia esigibilità è effettuato nel 2021 per un importo pari al 100%.

L'accantonamento al fondo crediti di dubbia esigibilità non è oggetto d'impegno e genera un'economia di bilancio che confluisce nel risultato di amministrazione come quota accantonata.

L'Organo di revisione ha accertato la regolarità del calcolo del fondo che risulta essere pari a euro 2.192.901,51.

L'organo di revisione, in ossequio al principio applicato della contabilità finanziaria di cui all'allegato 4/2 al D.Lgs.n.118/2011, invita l'Ente, in sede di assestamento di bilancio a verificare nuovamente la congruità del Fondo crediti di dubbia esigibilità complessivamente accantonato nel Bilancio.

Il fondo crediti di dubbia esigibilità per gli anni 2021-2023 risulta come dai prospetti di cui all'Allegato al Bilancio di previsione in esame.

### ***ACCANTONAMENTI PER PASSIVITÀ POTENZIALI***

Sono previsti nuovi accantonamenti per le seguenti passività potenziali:

<b>FONDO</b>	<b>Anno 2021</b>	<b>Anno 2022</b>	<b>Anno 2023</b>
Accantonamento rischi contenzioso	0,00	0,00	0,00
Accantonamento oneri futuri	0,00	0,00	0,00
Accantonamento per perdite organismi partecipati	0,00	0,00	0,00
Accantonamento per indennità fine mandato	3.115,00	3.115,00	3.115,00
Accantonamenti per gli adeguamenti del CCNL	210.000,00	210.000,00	210.000,00
Accantonamento nuove assunzioni	120.000,00	120.000,00	120.000,00
Fondo Garanzia Debiti Commerciali	481.831,44	32.174,69	37.475,77
Altri accantonamenti (da specificare: ad esempio: rimborso TARI)	0,00	0,00	0,00
<b>TOTALE</b>	<b>814.946,44</b>	<b>365.289,69</b>	<b>370.590,77</b>

### ***FONDO DI RISERVA DI COMPETENZA***

La previsione del fondo di riserva ordinario, iscritto nella missione 20, programma 1, titolo 1, macroaggregato 10 del Bilancio, ammonta a:

- ⌘ anno 2021 - euro 143.107,25 pari allo 0,39% delle spese correnti;
- ⌘ anno 2022 - euro 156.482,55 pari allo 0,45% delle spese correnti;

▪ anno 2023 - euro 156.482,55 pari allo 0,45% delle spese correnti;  
rientra nei limiti previsti dall'articolo 166 del TUEL ed in quelli previsti dal regolamento di contabilità.

### **FONDO DI RISERVA DI CASSA**

La consistenza del fondo di riserva di cassa rientra nei limiti di cui all'art. 166, comma 2 quater del TUEL.

### **FONDO DI GARANZIA DEI DEBITI COMMERCIALI**

L'Organo di Revisione ha verificato che l'Ente ha effettuato le operazioni di bonifica delle banche dati al fine di allineare i dati presenti sulla Piattaforma dei crediti commerciali con le scritture contabili dell'Ente. Il Collegio dei Revisori prende atto che l'Ente ha creato il fondo di garanzia sui debiti commerciali di cui alla L. n. 145/2018 per un importo pari a euro 481.831,44 in quanto l'ente non ha rispettato il vincolo di contenimento dei debiti commerciali al 31/12/2020 rispetto al dato relativo al 31/12/2019.

## **14. ORGANISMI PARTECIPATI**

Tutti gli organismi partecipati hanno approvato i bilanci d'esercizio al 31.12.2019, i cui risultati sono pubblicati sul sito internet dell'Ente "Amministrazione Trasparente" alla Sezione "Enti controllati" ai sensi dell'art. 22, lett. a), b) e c) del D.Lgs. n. 33/2013 e s.m.i.

L'unica società partecipata dal Comune (SMAT S.p.a.), nell'ultimo bilancio approvato relativo all'anno 2019, non ha presentato una perdita d'esercizio.

### **RAZIONALIZZAZIONE PERIODICA DELLE PARTECIPAZIONI**

L'Ente ha provveduto, con deliberazione della G.C. n. 160 del 30/12/2020 ratificata dal C.C. con deliberazione N. 3 del 25/02/2021, all'analisi dell'assetto complessivo delle società in cui detiene partecipazioni, dirette o indirette, ma non ha dovuto predisporre alcun piano di riassetto per la loro razionalizzazione, fusione o soppressione, anche mediante messa in liquidazione o cessione, ai sensi dell'art. 20 del D.Lgs. n. 175/2016.

Non risultano partecipazioni da dismettere.

L'esito di tale ricognizione dovrà essere comunicato, con le modalità previste dall'art. 17 del D.L. 90/2014, convertito con modificazioni dalla Legge 114/2014:

- alla Sezione Regionale di controllo della Corte dei conti;
- alla struttura competente per l'indirizzo, il controllo e il monitoraggio prevista dall'art.15 del D.Lgs. n.175/2016 entro il 28/05/2021.

### **GARANZIE RILASCIATE**

Non risultano garanzie rilasciate a favore degli organismi partecipati dall'Ente.

Le garanzie rilasciate a favore di enti non partecipati dall'Ente sono le seguenti:

<b>Denominazione sociale</b>	<b>Motivo del rilascio della garanzia</b>	<b>Tipologia di garanzia</b>	<b>Importo della garanzia</b>
BCC - BANCA DI CREDITO COOPERATIVO	CROCE ROSSA ITALIANA	FIDEJ	51.592,92
UNICREDIT BANCA	HESPERIA	FIDEJ	5.857,33
ISTITUTO CREDITO SPORTIVO	PISCINA CNN	FIDEJ	68.252,39

## 15. NOTA INTEGRATIVA

La nota integrativa allegata al Bilancio di previsione è stata predisposta in ossequio a quanto disposto dal comma 5 dell'art.11 del D.Lgs. n.118/2011 e dal punto 9.11.1 del principio 4/1.

## 16. RILIEVI, CONSIDERAZIONI E PROPOSTE

Il Collegio dei Revisori, terminata l'analisi, cominciata singolarmente già nei giorni precedenti, e, collegialmente in data odierna, dei documenti richiamati nel presente Parere, considera:

❖ con riferimento alle previsioni di parte corrente:

- congrue le previsioni di spesa e attendibili le entrate previste sulla base:
  - delle risultanze del rendiconto 2019;
  - delle previsioni definitive 2020;
  - della salvaguardia degli equilibri effettuata ai sensi dell'art. 193 del TUEL;
  - della modalità di quantificazione e aggiornamento del fondo pluriennale vincolato;
  - di eventuali reimputazioni di entrata;
  - del bilancio di organismi e società partecipate;
  - della valutazione del gettito effettivamente accertabile per i diversi cespiti d'entrata;
  - dei riflessi delle decisioni già prese e di quelle da effettuare descritte nel DUP;
  - degli oneri indotti delle spese in conto capitale;
  - degli oneri derivanti dalle assunzioni di prestiti.
  - degli effetti derivanti da spese disposte da leggi, contratti ed atti che obbligano giuridicamente l'ente;
  - degli effetti derivanti dalla manovra finanziaria che l'ente ha attuato sulle entrate e sulle spese;
  - dei vincoli sulle spese e riduzioni dei trasferimenti erariali;
  - del rispetto delle norme relative al concorso degli enti locali alla realizzazione degli obiettivi di finanza pubblica;
  - della quantificazione del fondo crediti di dubbia esigibilità;



- della quantificazione degli accantonamenti per passività potenziali;
- ❖ con riferimento alle previsioni di investimenti:
  - conforme la previsione dei mezzi di copertura finanziaria e delle spese per investimenti, comprese la modalità di quantificazione e aggiornamento del fondo pluriennale vincolato e le reimputazioni di entrata, all'elenco degli interventi e al programma dei lavori pubblici, allegati al bilancio;
  - coerente la previsione di spesa per investimenti con il programma amministrativo, il DUP, il piano dei lavori pubblici e il cronoprogramma dei pagamenti;
- ❖ riguardo agli effetti dell'emergenza epidemiologica da Covid-19, sono garantiti gli equilibri in termini di competenza e cassa e l'Ente ha posto, a tal fine, in essere tutte le misure organizzative e gestionali necessarie per far fronte all'emergenza. Il Collegio raccomanda un attento e costante monitoraggio degli incassi delle entrate in considerazione della perdurante crisi emergenziale;
- ❖ con riferimento alle previsioni di cassa attendibili in relazione all'esigibilità dei residui attivi e delle entrate di competenza, e congrue in relazione al rispetto dei termini di pagamento con riferimento ai cronoprogrammi e alle scadenze di legge;
- ❖ con riferimento all'invio dei dati alla banca dati delle amministrazioni pubbliche: l'organo di revisione richiede il rispetto dei termini per l'invio dei dati relativi al bilancio di previsione entro trenta giorni dalla sua approvazione alla banca dati delle amministrazioni pubbliche di cui all'articolo 13 della Legge 31 dicembre 2009, n. 196, compresi i dati aggregati per voce del piano dei conti integrato, avvertendo che nel caso di mancato rispetto di tale termine, come disposto dal comma 1-quinquies dell'art. 9 del D.L. n. 113/2016, non sarà possibile procedere ad assunzioni di personale a qualsiasi titolo, con qualsivoglia tipologia contrattuale, ivi compresi i rapporti di collaborazione coordinata e continuativa e di somministrazione, anche con riferimento ai processi di stabilizzazione in atto, fino a quando non si provvederà all'adempimento. E' fatto altresì divieto di stipulare contratti di servizio con soggetti privati che si configurino come elusivi della disposizione del precedente periodo.

## 17. CONCLUSIONI

Il Collegio dei Revisori, tenuto conto:

- ▣ di tutto quanto sin qui esposto e rilevato;
- ▣ di quanto riportato nel DUP;
- ▣ di quanto comunicato e del parere espresso dal Responsabile Servizio Risorse Finanziarie Ragioneria;

attesta la corrispondenza della proposta di Bilancio di previsione 2021-2023 del Comune di Nichelino e dei



relativi documenti allegati alle norme di legge vigenti in materia, allo Statuto e al regolamento di contabilità dell'Ente, rilevando la coerenza interna, la congruità e l'attendibilità contabile delle previsioni di Bilancio.


Il Collegio dei revisori esprime, pertanto, parere favorevole sulla proposta di Bilancio di previsione 2021-2023 e sui documenti allegati.

#### IL COLLEGIO DEI REVISORI

(Gabriella Nardelli)



(Salvatore Corrado)



(Enrico Ferraro)

