



## **Città di Nichelino**

Provincia di Torino

### **AREA TECNICA**

*Servizio Infrastrutture del Territorio*

**OGGETTO: PROCEDURA APERTA PER L’AFFIDAMENTO DEI LAVORI DI MANUTENZIONE STRAORDINARIA DI VIA VERNEA E VIA GARIBALDI NELLA CITTA' DI NICHELINO”. CIG 7331492A95 - CUP H17H17001680004.**

### **QUARTA SEDUTA**

**VERBALE DEL SEGGIO DI GARA “APERTURA DEI PLICHI E VERIFICA DELLA DOCUMENTAZIONE AMMINISTRATIVA ED OFFERTA ECONOMICA - SEDUTA PUBBLICA”.**

L’anno **2018**, addì **28** del mese di **febbraio** alle ore 10.45, nella “Sala Rossa” del Palazzo Comunale di Nichelino, si è riunito il Seggio di Gara deputato all’aggiudicazione dei lavori in argomento.

Il Seggio di Gara è presieduto – ai sensi del punto 5.2. delle linee Guida A.N.A.C. n. 3/2016 di cui alla determinazione del Consiglio dell’Autorità n. 1096 del 26 ottobre 2016 – dall’ing Vito Giordano Responsabile Unico del Procedimento.

Assistono alla seduta in qualità di testimoni l’arch. Silvia Vindrola e la sig.ra Stefania Del Pozzo.

Le funzioni di Segretario verbalizzante sono svolte dalla Sig.ra Maria Iuculano.

Richiamata la determinazione n. 1231 del 28.12.2017 ad oggetto: “LAVORI DI MANUTENZIONE STRAORDINARIA DI VIA VERNEA E VIA GARIBALDI”

- Approvazione Bando, Disciplinare di Gara e relativi allegati
- Impegno di spesa per pubblicazioni.

Rilevato che il Bando Di Gara è stato pubblicato sulla Gazzetta Ufficiale Italiana n. 1 anno 159 del 3/1/2018, sul sito del Ministero Infrastrutture e trasporti il Cod. 296111 del 3/1/2018, sul sito dell'Osservatorio Regionale Dei Contratti Pubblici Cod. 30716 del 3/1/2018, sul Bollettino Ufficiale Della Regione il 18/1/2018, su La Stampa (edizione nazionale il 4/1/2018, regionale il 3/1/2018), sul sito comunale il 29/12/2017, all'Albo Pretorio al n. 2452 il 20/12/2017.

Richiamati i verbali delle sedute precedenti “PRIMA”, “SECONDA” e “TERZA”.

Richiamato il verbale delle operazioni di sorteggio del coefficiente di cui alla lettera e) art.97 comma 2 del D.Lgs n. 50/2016 e s.m.i..

Alle ore 11.40 entra in sala il sig. Di Santo Antonino delegato della ditta COESS S.r.l.;

## TUTTO CIO' PREMESSO

Il Presidente, constatata la regolarità della seduta, dichiara aperta la gara alle ore 10.45;

Il Presidente informa che si procederà al sorteggio del metodo per determinare la soglia di anomalia di cui al comma 2 dell'art.97 del D.Lgs. n. 50/2016 e s.m.i., si preparano n. 5 foglietti bianchi su cui si riportano le lettere a), b), c), d), e). Tali foglietti vengono controllati dai presenti e successivamente, dopo essere stati piegati tutti nello stesso modo, al fine che non sia visibile la lettera in essi riportata, vengono così posti all'interno di un apposito contenitore ed opportunamente mescolati.

Dopo le suddette operazioni il Presidente procede all'estrazione di n. 1 bigliettino riportante la lettera sorteggiata.

La lettera sorteggiata è la e) che corrisponde al seguente metodo: *“media aritmetica dei ribassi percentuali di tutte le offerte ammesse, con esclusione del 10%, arrotondato all'unità superiore, rispettivamente delle offerte di maggior ribasso e di quelle di minor ribasso, incrementata dello scarto medio aritmetico dei ribassi percentuali che superano la predetta media, moltiplicato per un coefficiente sorteggiato dalla commissione, dal RUP, all'atto del suo insediamento tra i seguenti valori; 0,6; 0,7; 0,8; 0,9.”*

Il Presidente procede infine alla verifica di tutti i foglietti piegati non estratti ai fini della correttezza dell'intera procedura. Pertanto le lettere non sorteggiate ma comunque estratte risultano le seguenti: a), c), d), b).

Si avvia la procedura di aggiudicazione verificando se i lembi delle buste contenenti le offerte siano perfettamente sigillate. Si procede all'apertura delle buste contenenti le offerte economiche iniziando dalla ditta *“Aurora consorzio stabile”*.

Il ribasso offerto da ciascuna ditta viene inserito nel programma scaricato dal sito internet <http://direzionelavori.acamspa.com>.

Vengono inseriti nel programma i ribassi offerti dalle ditte ammesse.

Prima del calcolo della soglia di anomalia vengono ricontrollati tutti i ribassi praticati per verificare eventuali errori di trascrizione. Dalla verifica emerge che tutti i ribassi sono stati inseriti correttamente.

Dopo l'inserimento dell'ultima offerta vengono ordinati i ribassi dal più piccolo al più grande e successivamente selezionato il “criterio” metodo per la determinazione della soglia di anomalia;

Viene così individuata la soglia di anomalia del 26,1422 %.

La ditta che si aggiudica provvisoriamente l'esecuzione dei lavori di manutenzione straordinaria di via Vernea e via Garibaldi è l'“IMPRESA EDILE FRANCO” con sede in via Kennedy n. 11/b Strambino (TO), avendo la stessa praticato un ribasso del 26,128%.

Si dà atto che la ditta seconda classificata risulta essere la ditta CEVIG S.r.l. con sede in via Busano n. 37 Rivara (TO) avendo offerto un ribasso del 26,108 %.



2

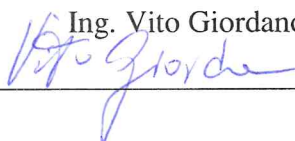
La Commissione termina i propri lavori alle ore 12.30.

Alla presente si allega il calcolo per la determinazione della soglia di anomalia.

Letto, approvato e sottoscritto.

Il Presidente:

Ing. Vito Giordano



Il Membro:

Arch. Silvia Vindrola



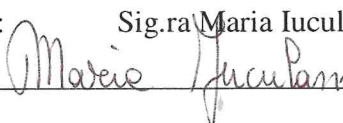
Il Membro:

Sig.ra Stefania Del Pozzo



Il Segretario verbalizzante:

Sig.ra Maria Iuculano.



Handwritten signatures and initials in red and blue ink.



Importo lavori al netto degli oneri di sicurezza € 533.600,00

Compilare

Criterio E - coeff. 0,7

Selezionare metodo

Soglia anomalia 26,142264%

Offerta con il maggior ribasso coerente

Offerte con ribasso coerente

Offerte con ribasso anomalo (≥ soglia anomalia)

Legenda colori

Check di verifica

Importo lavori al netto degli oneri di sicurezza → OK  
Ribassi ordinati → OK  
Offerte inserite: 91  
Max rib. coerente: IMPRESA EDILE FRANCO - 26,128%

## Criterio selezionato: E - coeff. 0,7

Media aritmetica dei ribassi percentuali di tutte le offerte ammesse, con esclusione del dieci per cento, arrotondato all'unità superiore, rispettivamente delle offerte di maggior ribasso e di quelle di minor ribasso, incrementata dello scarto medio aritmetico dei ribassi percentuali che superano la predetta media, moltiplicato per un coefficiente sorteggiato dalla commissione giudicatrice o, in mancanza della commissione, dal RUP, all'atto del suo insediamento tra i seguenti valori: 0,6; 0,7; 0,8; 0,9.

|                                   |            |
|-----------------------------------|------------|
| nr. offerte                       | 91         |
| 10% offerte arrotondate x eccesso | 10         |
| Media offerte valide              | 25,532837% |
| Scarto medio aritmetico           | 0,870611%  |
| Scarto medio aritmetico * 0,7     | 0          |

Soglia anomalia 26,14226414%

| Nr. | Nominativo [Compilare]   | Ribasso % [Compilare] | Offerta €    |
|-----|--|-----------------------|--------------|
| 2   | 1 COMAS SRL  | 14,484000%            | € 456.313,38 |
| 2   | 2 IDROCEM MANUFATTI SRL  | 14,508000%            | € 456.185,31 |
| 2   | 3 IMPRESA COSTRUZIONI CRISTOFORO ENZO                            | 18,475000%            | € 435.017,40 |
| 2   | 4 BAUDINO F.LLI SRL  | 19,653000%            | € 428.731,59 |
| 2   | 5 STUDIO DI INGEGNERIA E IMPRESA EDILE MARCO SERRAO              | 20,180000%            | € 425.919,52 |
| 2   | 6 RAMELLA & C.   | 20,220000%            | € 425.706,08 |
| 2   | 7 BALMA BUILDING SRL   | 21,223000%            | € 420.354,07 |
| 2   | 8 L.M.G. BUILDING SRL  | 21,381000%            | € 419.510,98 |
| 2   | 9 CS COSTRUZIONI SRL A SOCIO UNICO                               | 21,590000%            | € 418.395,76 |
| 2   | 10 TECHNENERGY SRL   | 21,736000%            | € 417.616,70 |
| 2   | 11 EDILTRANSPORT VISCOMI SRL                                     | 21,963000%            | € 416.405,43 |
| 2   | 12 RONCHETTA & C. SRL  | 23,000000%            | € 410.872,00 |
| 2   | 13 MICRON SRL  | 23,183000%            | € 409.895,51 |
| 2   | 14 ARTUSO SRL  | 23,192000%            | € 409.847,49 |
| 2   | 15 NOVARA REALSTRADE SRL   | 23,232000%            | € 409.634,05 |
| 2   | 16 BETON SCAVI SRL   | 23,550000%            | € 407.937,20 |
| 2   | 17 S.A.M. SPA  | 23,649000%            | € 407.408,94 |
| 2   | 18 BORDIN SRL  | 23,866000%            | € 406.251,02 |
| 2   | 19 TRIPI G IMPRESA EDILE - OPERE EDILI E OPERE DI URBANIZZAZIONE | 24,251000%            | € 404.196,66 |
| 2   | 20 ESCAVAZIONI VAL SUSÀ SRL                                      | 24,324000%            | € 403.807,14 |
| 2   | 21 SIRAMVIN SRL CON SOCIO UNICO                                  | 24,370000%            | € 403.561,68 |
| 2   | 22 IMPRESA EDILE CAMPUTARO LAVORGNA ANGELO                       | 24,411000%            | € 403.342,90 |
| 2   | 23 EUROVERDE S.A.S.  | 24,482000%            | € 402.964,05 |
| 2   | 24 FRATELLI D'AMBROSIO SRL                                       | 24,599000%            | € 402.339,74 |
| 2   | 25 IMPRESA DI COSTRUZIONE SOMOTER SRL                            | 24,600000%            | € 402.334,40 |
| 2   | 26 IMPRESA AMIGLIARINI SNC                                       | 24,623000%            | € 402.211,67 |
| 2   | 27 CAUDA STRADE SRL  | 24,789000%            | € 401.325,90 |
| 2   | 28 IMPRESA PIAZZA SRL  | 24,882400%            | € 400.827,51 |
| 2   | 29 GIUSTINIANA SRL   | 24,885000%            | € 400.813,64 |
| 2   | 30 CO.MAR SRL  | 24,912000%            | € 400.669,57 |
| 2   | 31 ETS ECO TECNOLOGIE STRADALI SRL                               | 25,079000%            | € 399.778,46 |
| 2   | 32 PREVE COSTRUZIONI SPA   | 25,114000%            | € 399.591,70 |
| 2   | 33 MAPLEX SRL  | 25,125000%            | € 399.533,00 |
| 2   | 34 EDILVU SRL  | 25,150000%            | € 399.399,60 |
| 2   | 35 S.IM.CO. SRL SOCIETÀ IMMOBILIARE E COSTRUZIONI                | 25,164000%            | € 399.324,90 |
| 2   | 36 COSTRADE SRL  | 25,221000%            | € 399.020,74 |
| 2   | 37 BITUX SPA   | 25,330000%            | € 398.439,12 |
| 2   | 38 DE GIULIANI SRL   | 25,344000%            | € 398.364,42 |
| 2   | 39 NOVA EDIL SRL   | 25,396000%            | € 398.086,94 |

| Offerte valide | Scarto aritmetico ribassi che superano la media (*1) |
|----------------|--|
| 1              |  |
| 2              |  |
| 3              |  |
| 4              |  |
| 5              |  |
| 6              |  |
| 7              |  |
| 8              |  |
| 9              |  |
| 10             |  |
| 11             | 21,963000%   |
| 12             | 23,000000%   |
| 13             | 23,183000%   |
| 14             | 23,192000%   |
| 15             | 23,232000%   |
| 16             | 23,550000%   |
| 17             | 23,649000%   |
| 18             | 23,866000%   |
| 19             | 24,251000%   |
| 20             | 24,324000%   |
| 21             | 24,370000%   |
| 22             | 24,411000%   |
| 23             | 24,482000%   |
| 24             | 24,599000%   |
| 25             | 24,600000%   |
| 26             | 24,623000%   |
| 27             | 24,789000%   |
| 28             | 24,882400%   |
| 29             | 24,885000%   |
| 30             | 24,912000%   |
| 31             | 25,079000%   |
| 32             | 25,114000%   |
| 33             | 25,125000%   |
| 34             | 25,150000%   |
| 35             | 25,164000%   |
| 36             | 25,221000%   |
| 37             | 25,330000%   |
| 38             | 25,344000%   |
| 39             | 25,396000%   |

19 11 51



|   |    |                             |            |   |            |
|---|----|-----------------------------|------------|---|------------|
| 2 | 40 | IMPRESA GODINO DI GODINO    |            |   |            |
|   |    | ROBERTO SRL                 | 25,445000% | € | 397.825,48 |
| 2 | 41 | ICOSE                       | 25,447000% | € | 397.814,81 |
|   |    | NEW GROUP                   |            |   |            |
| 2 | 42 | INFRASTRUTTURE SRL          | 25,449000% | € | 397.804,14 |
|   |    |                             |            |   |            |
| 2 | 43 | FRANTOIO FONDOVALLE SRL     | 25,473000% | € | 397.676,07 |
| 2 | 44 | DI PIETRANTONIO & C. SRL    | 25,555000% | € | 397.238,52 |
| 2 | 45 | ITALBETON SRL               | 25,717000% | € | 396.374,09 |
|   |    | PORTALUPI CARLO IMPRESA     |            |   |            |
| 2 | 46 | SPA                         | 25,759000% | € | 396.149,98 |
| 2 | 47 | FAVINI COSTRUZIONI SRL      | 25,776000% | € | 396.059,26 |
|   |    |                             |            |   |            |
| 2 | 48 | AUTOTRASPORTI               |            |   |            |
|   |    | ESCAVAZIONI PRINA SILVIO    | 25,830000% | € | 395.771,12 |
|   |    |                             |            |   |            |
| 2 | 49 | AURORA CONSORZIO STABILE    | 25,883000% | € | 395.488,31 |
| 2 | 50 | SOVESA SRL                  | 25,924000% | € | 395.269,54 |
|   |    | DITTA CITRINITI GEOM.       |            |   |            |
| 2 | 51 | MASSIMO                     | 25,991000% | € | 394.912,02 |
| 2 | 52 | COESS SRL                   | 26,023000% | € | 394.741,27 |
| 2 | 53 | BRESCIANI ASFALTI SRL       | 26,069000% | € | 394.495,82 |
| 2 | 54 | C.E.V.I.G. SRL              | 26,108000% | € | 394.287,71 |
| 2 | 55 | IMPRESA EDILE FRANCO        | 26,128000% | € | 394.180,99 |
|   |    |                             |            |   |            |
| 2 | 56 | ROSSELLO COSTRUZIONI SRL    | 26,204000% | € | 393.775,46 |
|   |    | GREEN KEEPER SUBALPINA      |            |   |            |
| 2 | 57 | s.r.l.                      | 26,229000% | € | 393.642,06 |
|   |    | S.A.I.M.P. SRL COSTRUZIONI  |            |   |            |
| 2 | 58 | GENERALI                    | 26,270000% | € | 393.423,28 |
| 2 | 59 | AGRIGARDEN SRL              | 26,336000% | € | 393.071,10 |
|   |    |                             |            |   |            |
| 2 | 60 | GIORDANO COSTRUZIONI SRL    | 26,342000% | € | 393.039,09 |
| 2 | 61 | CAVIT SPA                   | 26,377000% | € | 392.852,33 |
|   |    | VIGLIETTI ANTONIO & FIGLIO  |            |   |            |
| 2 | 62 | SRL                         | 26,380000% | € | 392.836,32 |
| 2 | 63 | GEOVERDE SYSTEM SRL         | 26,448000% | € | 392.473,47 |
| 2 | 64 | I.C.F.A. SRL                | 26,479000% | € | 392.308,06 |
| 2 | 65 | BORGIS SRL                  | 26,517000% | € | 392.105,29 |
|   |    |                             |            |   |            |
| 2 | 66 | MASSUCCO COSTRUZIONI SRL    | 26,563000% | € | 391.859,83 |
| 2 | 67 | MERIANO SRL                 | 26,596000% | € | 391.683,74 |
|   |    |                             |            |   |            |
|   |    | IMPRESA COSTRUZIONI EDILI   |            |   |            |
|   |    | E STRADALI GUGLIELMINO      |            |   |            |
| 2 | 68 | ING. GIOVANNI               | 26,612000% | € | 391.598,37 |
| 2 | 69 | GAYDOU RENZO SAS            | 26,641000% | € | 391.443,62 |
| 2 | 70 | VALLOGGIA F.LLI SRL         | 26,682000% | € | 391.224,85 |
| 2 | 71 | EDIL SCAVI SRL              | 26,690000% | € | 391.182,16 |
|   |    | S.A.I.S.E.F. SPA IMPRESE    |            |   |            |
| 2 | 72 | STRADALI E FORNITURE        | 26,756000% | € | 390.829,98 |
| 2 | 73 | ICEF SRL                    | 26,800000% | € | 390.595,20 |
| 2 | 74 | CANTIERI MODERNI SRL        | 26,842000% | € | 390.371,09 |
| 2 | 75 | VICOS.                      | 26,880000% | € | 390.168,32 |
|   |    | LA PASSATORE COSTRUZIONI    |            |   |            |
| 2 | 76 | SRL                         | 26,910000% | € | 390.008,24 |
| 2 | 77 | CO.MI.S.A. SRL              | 26,927000% | € | 389.917,53 |
| 2 | 78 | GUGLIOTTA SRL               | 26,939000% | € | 389.853,50 |
| 2 | 79 | EFFEDUE COSTRUZIONI SRL     | 26,985000% | € | 389.608,04 |
| 2 | 80 | IMPRESA GISABELLA SAS       | 27,013000% | € | 389.458,63 |
|   |    | SOC. COOP. AGR. VALLI UNITE |            |   |            |
| 2 | 81 | DEL CANAVESE                | 27,150000% | € | 388.727,60 |
| 2 | 82 | SICAS ASFALTI SRL           | 27,240000% | € | 388.247,36 |
|   |    | SISAP SAS DI TOMATIS GEOM.  |            |   |            |
| 2 | 83 | MASSIMO & C.                | 27,533000% | € | 386.683,91 |
| 2 | 84 | RM SCAVI SRL                | 27,692000% | € | 385.835,49 |
| 2 | 85 | ASFALTI SAVIGLIANO SRL      | 27,920000% | € | 384.618,88 |
|   |    | ARIENTI SRL IMPRESA DI      |            |   |            |
| 2 | 86 | COSTRUZIONI                 | 28,129000% | € | 383.503,66 |
| 2 | 87 | C.R.E.U.M.A.SRL             | 28,862000% | € | 379.592,37 |
| 2 | 88 | COGIBIT SRL                 | 29,181000% | € | 377.890,18 |
| 2 | 89 | F.LLI FERRARA SRL           | 29,300000% | € | 377.255,20 |
| 2 | 90 | TOMATIS GIACOMO SRL         | 30,040000% | € | 373.306,56 |
|   |    | CARNIELETTO SILVANO &       |            |   |            |
| 2 | 91 | FIGLI SNC                   | 30,333000% | € | 371.743,11 |
| 1 | 92 |                             |            |   |            |
| 1 | 93 |                             |            |   |            |

|    |            |           |
|----|------------|-----------|
| 40 | 25,445000% |           |
| 41 | 25,447000% |           |
|    |            |           |
| 42 | 25,449000% |           |
|    |            |           |
| 43 | 25,473000% |           |
| 44 | 25,555000% | 0,022163% |
| 45 | 25,717000% | 0,184163% |
|    |            |           |
| 46 | 25,759000% | 0,226163% |
| 47 | 25,776000% | 0,243163% |
|    |            |           |
| 48 | 25,830000% | 0,297163% |
|    |            |           |
| 49 | 25,883000% | 0,350163% |
| 50 | 25,924000% | 0,391163% |
|    |            |           |
| 51 | 25,991000% | 0,458163% |
| 52 | 26,023000% | 0,490163% |
| 53 | 26,069000% | 0,536163% |
| 54 | 26,108000% | 0,575163% |
| 55 | 26,128000% | 0,595163% |
|    |            |           |
| 56 | 26,204000% | 0,671163% |
|    |            |           |
| 57 | 26,229000% | 0,696163% |
|    |            |           |
| 58 | 26,270000% | 0,737163% |
| 59 | 26,336000% | 0,803163% |
|    |            |           |
| 60 | 26,342000% | 0,809163% |
| 61 | 26,377000% | 0,844163% |
|    |            |           |
| 62 | 26,380000% | 0,847163% |
| 63 | 26,448000% | 0,915163% |
| 64 | 26,479000% | 0,946163% |
| 65 | 26,517000% | 0,984163% |
|    |            |           |
| 66 | 26,563000% | 1,030163% |
| 67 | 26,596000% | 1,063163% |
|    |            |           |
| 68 | 26,612000% | 1,079163% |
| 69 | 26,641000% | 1,108163% |
| 70 | 26,682000% | 1,149163% |
| 71 | 26,690000% | 1,157163% |
|    |            |           |
| 72 | 26,756000% | 1,223163% |
| 73 | 26,800000% | 1,267163% |
| 74 | 26,842000% | 1,309163% |
| 75 | 26,880000% | 1,347163% |
|    |            |           |
| 76 | 26,910000% | 1,377163% |
| 77 | 26,927000% | 1,394163% |
| 78 | 26,939000% | 1,406163% |
| 79 | 26,985000% | 1,452163% |
| 80 | 27,013000% | 1,480163% |
|    |            |           |
| 81 | 27,150000% | 1,617163% |
| 82 |            |           |
|    |            |           |
| 83 |            |           |
| 84 |            |           |
| 85 |            |           |
|    |            |           |
| 86 |            |           |
| 87 |            |           |
| 88 |            |           |
| 89 |            |           |
| 90 |            |           |
|    |            |           |
| 91 |            |           |
| 92 |            |           |
| 93 |            |           |

1/9 H st 81





**Città di Nichelino**  
Provincia di Torino

**AREA TECNICA**  
*Servizio Infrastrutture del Territorio*

**OGGETTO: PROCEDURA APERTA PER L'AFFIDAMENTO DEI LAVORI DI MANUTENZIONE STRAORDINARIA DI VIA VERNEA E VIA GARIBALDI NELLA CITTA' DI NICHELINO". CIG 7331492A95 - CUP H17H17001680004.**

## **VERBALE DELLE OPERAZIONI DI SORTEGGIO del COEFFICIENTE di cui alla lettera e)**

L'anno 2018 il giorno 28, ore 10.40 del mese di FEBBRAIO in Nichelino (TO) presso la "Sala Rossa" del Palazzo Comunale ha luogo il sorteggio del coefficiente da applicare qualora venisse estratta la lettera per il metodo di calcolo della soglia di anomalia per la gara in oggetto.

Presiede la gara in epigrafe il Responsabile del Servizio/Responsabile di Procedimento Ing. Vito Giordano, assistito dal segretario verbalizzante Maria Iuculano ed in presenza dei componenti la commissione arch. Silvia Vindrola e sig.ra Stefania Del Pozzo dipendenti dell'Ente.

Premesso che:

- con determinazione n. 1231 del 28.12.2017 ad oggetto: "LAVORI DI MANUTENZIONE STRAORDINARIA DI VIA VERNEA E VIA GARIBALDI".

- Approvazione Bando, Disciplinare di Gara e relativi allegati.

- Impegno di spesa per pubblicazioni.

- con determinazione n. 1022 del 20/12/2016, è stata approvata la determina a contrattare;

- il Bando di Gara per l'aggiudicazione dei lavori in argomento è stato pubblicato sulla Gazzetta Ufficiale Italiana n. 1 anno 159 del 3/1/2018, sul sito del Ministero Infrastrutture e trasporti il Cod. 296111 del 3/1/2018, sul sito dell'Osservatorio Regionale Dei Contratti Pubblici Cod. 30716 del 3/1/2018, sul Bollettino Ufficiale Della Regione il 18/1/2018, su La Stampa (edizione nazionale il 4/1/2018, regionale il 3/1/2018), sul sito comunale il 29/12/2017, all'Albo Pretorio al n. 2452 il 20/12/2017.

- Entro il termine fissato (ore 12,00 del 19/02/2018) sono state registrate all'ufficio Protocollo del Comune di Nichelino n. 95 offerte;

- Con determinazione n. 1048 del 28/12/2016, sono stati nominati i componenti del seggio di gara;

La Commissione procede all'estrazione di uno dei coefficienti di cui all'art.97 comma 2 lettera e) del D.Lgs n. 50/2016 e s.m.i. nel caso venisse sorteggiata la lettera e) di cui prima.

1

## TUTTO CIO' PREMESSO

Il Presidente, constatata la regolarità della seduta, dichiara aperta l'operazione di sorteggio dei suddetti coefficienti;

Vengono predisposti n. 4 (quattro) foglietti bianchi su cui vengono riportati i seguenti coefficienti: 0,6; 0,7; 0,8 e 0,9. Tali foglietti vengono controllati dai presenti e successivamente, dopo essere stati piegati tutti nello stesso modo al fine che non sia visibile il coefficiente in essi indicato, vengono posti all'interno di un apposito contenitore e mescolati.

Dopo le suddette operazioni il Presidente procede all'estrazione del coefficiente moltiplicatore da applicare qualora venga sorteggiata la lettera **e**) di cui all'art.97 comma 2 del D.Lgs n. 50/2016 e s.m.i..

Il coefficiente estratto è: **0,7**.


Il Presidente procede infine alla verifica di tutti i foglietti piegati non estratti ai fini della correttezza dell'intera procedura sorteggiando i rimanenti come segue: 0,6; 0,9; 0,8.

Il Presidente dichiara chiuse le operazioni di sorteggio per la scelta del coefficiente di cui alla lettera e) del comma 2 art. 97 del D.Lgs. n. 50/2016 e s.m.i. e dispone di provvedere al sorteggio del metodo per il calcolo della soglia di anomalia.

Letto, approvato e sottoscritto.


Il Presidente:

Ing. Vito Giordano




Il Membro:

Arch. Silvia Vindrola



Il Membro:

Sig.ra Stefania Del Pozzo



Il Segretario verbalizzante:

Sig.ra Maria Iuculano.

