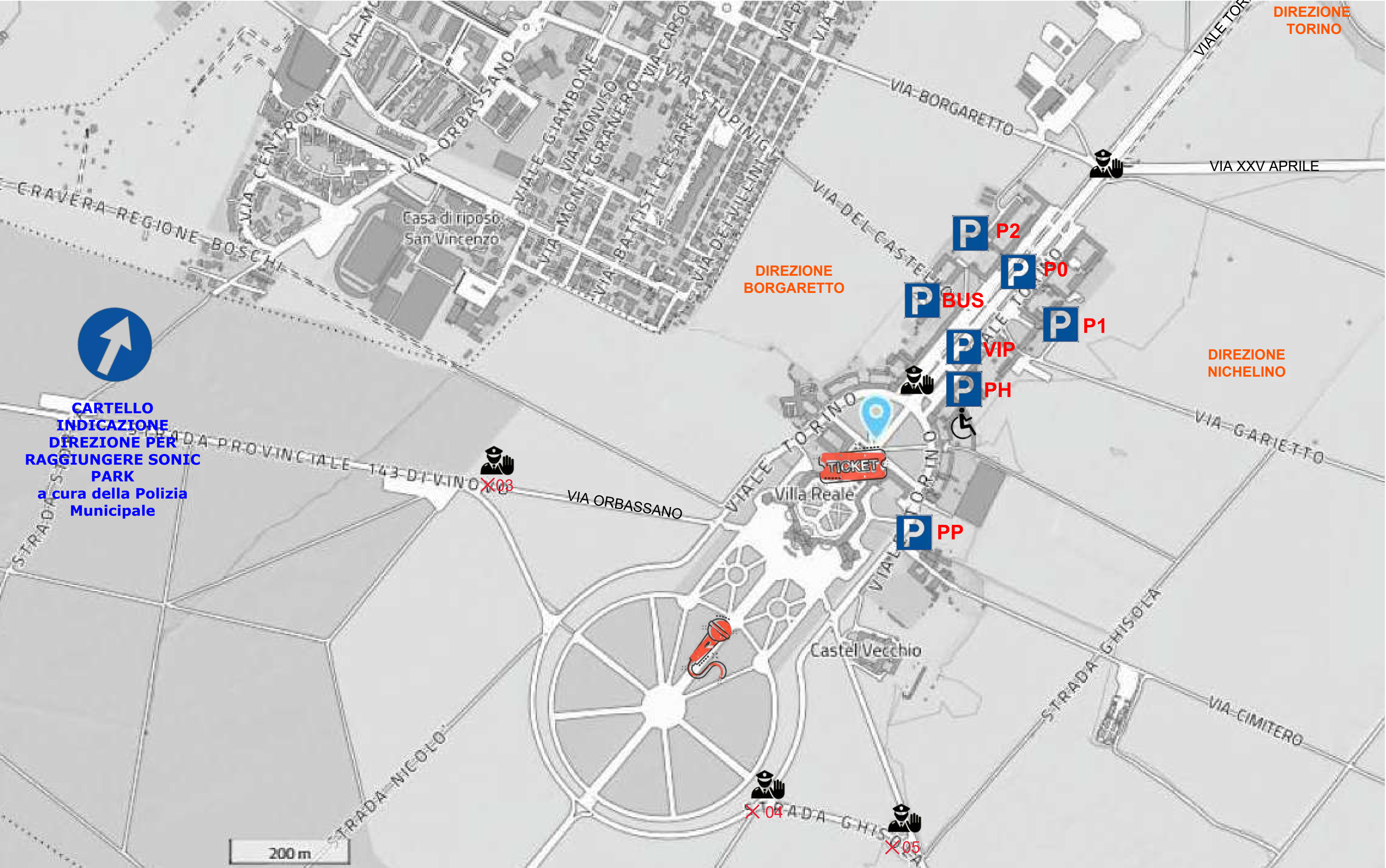


AII.3A - PLAN PARCHEGGI A DISPOSIZIONE

_DATE SPS24 < 5.000 persone



Riferimento ORDINANZA N. _____ del
Piano del Traffico_a cura del Corpo di Polizia
Municipale

Sono state individuate

n.3 ZONE PARCHEGGIO A PAGAMENTO+
n.2 ZONE RISERVATE (DISABILI e
PERSONALE TECNICO) secondo modalità
specificate dal gestore

DIVIETO DI SOSTA con RIM.FORZATA
dalle 15:00 alle 01:30
per le date Calendario SSP24 allegato

PARCHEGGI CONSENTITI DISPONIBILI PER IL SONIC PARK STUPINIGI 2024:

- P0** Parcheggio a pagamento VIALE CENTRALE Viale Torino - ca.100 posti auto
 - P1** Parcheggio a pagamento CONTROVIALE PODERI SX Viale Torino (lato Nichelino) - ca.250 posti auto
 - P2** Parcheggio a pagamento CONTROVIALE PODERI DX Viale Torino (lato Borgaretto) - ca.500 posti auto
 - PH** Parcheggio con accesso Pass Disabile - ca.58 posti
 - PW** Parcheggio con accesso Pass Worker - ca.200 posti
 - PBUS** Parcheggio con sosta consentito ad Autobus 41
- E' concesso l'accesso dal p.to 01 al parcheggio **P1-P2** solo fino ad esaurimento posti
- E' concesso l'accesso dal p.to 01 al parcheggio **PH** e **PP** solo per persone disabili muniti di pass e/o prenotazione
- E' concesso l'accesso dal p.to 06 ai soli residenti o possessori di pass
- Lungo Via Vinovo e ultimo tratto via Orbassano ci sarà divieto di sosta e transito ai non autorizzati.
- In generale è sempre consentito l'accesso dai punti di Blocco alla Palazzina solo ai mezzi autorizzati (pass, pass park disabili, altro stabilito dall'organizzatore e riferito alle forze dell'ordine).


AREA PARCHEGGIO P0 E P1 SONIC PARK STUPINIGI 24

disponibili per tutte le date in calendario

DIVIETO DI SOSTA dalle 15:00 alle 01:30

VIALE E CONTROVIALE PODERI SX VIALE
TORINO
(lato Nichelino)

- PH e P1 (circa 250 posti auto)
- P0 (circa 50 posti)



INGRESSO e USCITA DA P0 E P1




AREA PARCHEGGIO P0 E P2 SONIC PARK STUPINIGI 24

disponibili per tutte le date in calendario

DIVIETO DI SOSTA dalle 15:00 alle 01:30

VIALE E CONTROVIALE PODERI DX VIALE
TORINO
(lato Borgaretto)

- P2 (circa 500 posti auto)
- P0 (circa 50 posti)



INGRESSO e USCITA DA P0 E P2

